



OLIMPIADA ESTADÍSTICA 2015

Autores:

Antonia Malika Boussa Molió
Aitor Malonda Oliver

Profesora: Lara Verdejo Moliner



OBJETIVOS

Analizar la renta disponible de los hogares en el año 2013, en la franja mediterránea (Cataluña, Baleares, C. Valenciana y R. Murcia).

Analizar los retrasos en el pago de la hipoteca o alquiler, de los hogares de la franja mediterránea, en el año 2013.

Analizar los retrasos en el pago de facturas, de los hogares de la franja mediterránea, en el año 2013.

Comparar, estudiar y relacionar la renta de los hogares analizados, con el retraso en los pagos de alquiler o hipoteca.

Comparar, estudiar y relacionar la renta de los hogares analizados, con el retraso en los pagos de facturas.

Relacionar y comparar los retrasos en los pagos de hipoteca o alquiler con los de las facturas.



MÉTODO DE TRABAJO

Herramientas informáticas utilizadas para la realización del trabajo:

Microsoft
Office Word
2007

Microsoft
Office Excel
2007

Microsoft
Office
PowerPoint
2007

Análisis de la información:

- Elección de las variables de estudio.
- Elaboración de tablas de datos y porcentajes para los datos de estudio.
- Representación gráfica de los resultados:

Diagrama
de barras

- Renta disponible por comunidades autónomas

Diagrama
de barras

- Retraso en pago de hipoteca o alquiler, por comunidades autónomas

Diagrama
de barras

- Retraso en pago de facturas, por comunidades autónomas

GRÁFICAS CON LOS RESULTADOS

PORCENTAJE DE HOGARES SEGÚN RENTA DISPONIBLE (en €)

	< 20.000	20.000 – 40.000	40.000 – 60.000	60.000 – 80.000	80.000 – 100.000	>100.000
Cataluña	31,58%	42,11%	10,53%	10,53%	0,00%	5,26%
C.Valenciana	41,67%	50,00%	0,00%	0,00%	8,33%	0,00%
R.Murcia	57,14%	42,86%	0,00%	0,00%	0,00%	0,00%
I.Baleares	16,67%	66,67%	16,67%	0,00%	0,00%	0,00%

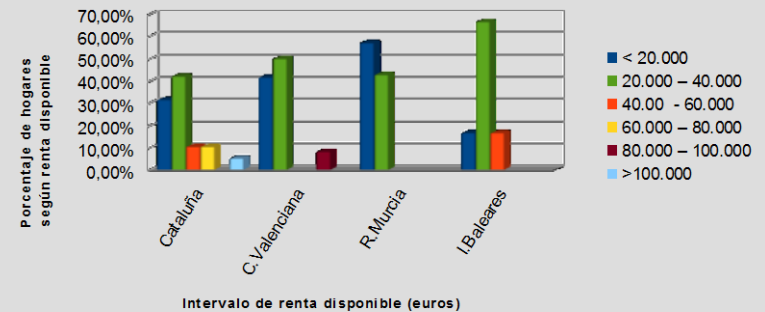
RETRASOS EN PAGO DE FACTURAS

	1 vez	2 o más veces	nunca
Cataluña	11,76%	0,00%	88,24%
C.Valenciana	0,00%	8,33%	91,67%
R.Murcia	0,00%	0,00%	100,00%
I.Baleares	0,00%	0,00%	100,00%

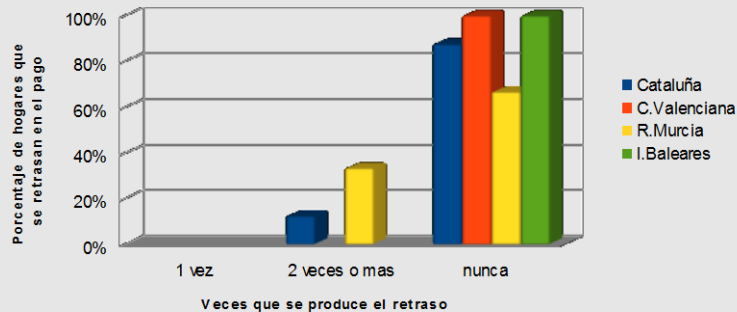
RETRASOS EN PAGO DE HIPOTECA O ALQUILER

	1 vez	2 veces o mas	nunca
Cataluña	0,00%	12,50%	87,50%
C. Valenciana	0,00%	0,00%	100,00%
R.Murcia	0,00%	33,33%	66,66%
I.Baleares	0,00%	0,00%	100,00%

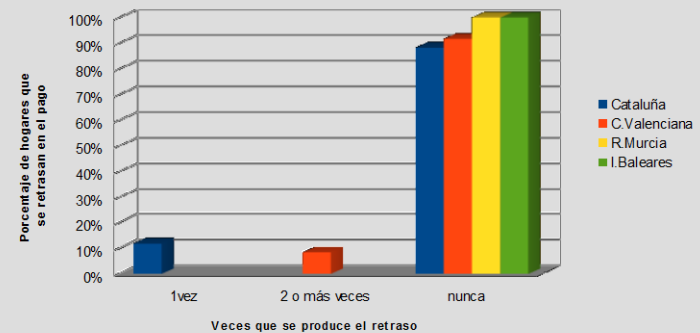
RENDA DISPONIBLE EN LA FRANJA MEDITERRÁNEA EN 2013



RETRASO EN EL PAGO DE HIPOTECA O ALQUILER EN LA FRANJA MEDITERRÁNEA EN 2013



RETRASO EN EL PAGO DE FACTURAS EN LA FRANJA MEDITERRÁNEA EN 2013



CONCLUSIONES

En el año 2013...

- La mayoría de la población de la franja mediterránea tiene una renta anual entre 20.000 y 40.000€.
- Los hogares catalanes son los que reciben más ingresos dentro de la franja mediterránea; mientras que los de la Región de Murcia son los que menos ingresos tienen.
Nos ha llamado la atención que un 5,25% de los hogares catalanes tienen una renta superior a los 100.000€, frente al 51% de hogares murcianos que perciben unos ingresos menores a 20.000€ anuales.

- A rasgos generales, las personas que menos ingresos tienen (de esta zona geográfica) no suelen retrasarse en los pagos, ni de hipoteca o alquiler, ni de facturas.
Destacamos respecto de estos pagos, que los hogares mediterráneos o no se retrasan nunca en pagarlos, o se retrasan dos o más veces. Sólo un 11% de los hogares catalanes sólo se han retrasado una vez en sus pagos.
- En el pago de la hipoteca o alquiler, tanto en la Comunidad Valenciana como en las Islas Baleares, todos los hogares pagan sus recibos correctamente. Y es la Región de Murcia la que tiene un porcentaje mayor (33%) de retrasos en el pago de éstos.
- En el caso del pago de las facturas, son la Región de Murcia y las Islas Baleares (de nuevo), las comunidades en las que los hogares pagan todos sus recibos.

Como **conclusión final**, podemos decir que los hogares de la Región de Murcia son los que menos ingresos tienen, y aunque pagan todas sus facturas, son los que más retrasos presentan en el pago de hipoteca o alquiler de sus viviendas. Y que como contrapartida, los hogares catalanes, que son los que más renta disponen de nuestro estudio, son los que siguen a los murcianos en los retrasos en los pagos.