

Contabilidad Nacional Trimestral de España

Cuarto trimestre 2024. Avance

Principales resultados

- El PIB registró una variación del 0,8% en el cuarto trimestre respecto al trimestre anterior en términos de volumen. Esta tasa fue similar a la del tercer trimestre.
- La variación interanual del PIB fue del 3,5%, también similar a la del trimestre precedente. La demanda nacional aportó 3,5 puntos, siendo la aportación de la demanda externa cercana a cero.
- Las horas trabajadas variaron un 2,8 % interanual y el empleo en términos de ocupados equivalentes a tiempo completo un 2,3% -en comparación con el 1,3% y el 2,1% del trimestre precedente-.
- Por agregación temporal de los cuatro trimestres, el crecimiento en volumen del PIB en el conjunto del año 2024 fue del 3,2%.

Más información

- [Anexo de tablas y nota técnica](#)
- [Resultados detallados](#)
- [Video: ¿Qué es el PIB?](#)
- [Video: Calidad de las Cuentas Nacionales](#)

Este avance de resultados está elaborado con la información disponible -la mayoría de los indicadores ofrecen resultados hasta el segundo mes del trimestre- a la que se ha añadido información de resultados adelantados, estimaciones y otras fuentes adicionales, en línea con las recomendaciones de Eurostat y otros organismos estadísticos internacionales.

Toda la información corresponde a datos ajustados de efectos estacionales y de calendario. Y las tasas de variación y aportaciones al crecimiento del PIB figuran redondeadas a un decimal.

PIB en volumen. Evolución intertrimestral

El *Producto Interior Bruto* (PIB), medido en términos de volumen, aumentó un 0,8% en el cuarto trimestre respecto al trimestre anterior. Esta tasa fue similar a la del tercer trimestre de 2024.

La *demanda nacional* contribuyó con 1,2 puntos al crecimiento intertrimestral del PIB. Por su parte, la *demanda externa* aportó -0,4 puntos.

Por agregados de demanda, el *gasto en consumo final de los hogares* creció un 1,0% y el de las *Administraciones Públicas* un 0,4%. Por su parte, la *formación bruta de capital* registró una variación del 2,8%.

Las *exportaciones de bienes y servicios* presentaron una tasa intertrimestral del 0,1%, lo que supuso tres décimas menos que en el tercer trimestre. Por su parte, las *importaciones* registraron una variación del 1,3%, con un incremento de cuatro décimas respecto al trimestre precedente.

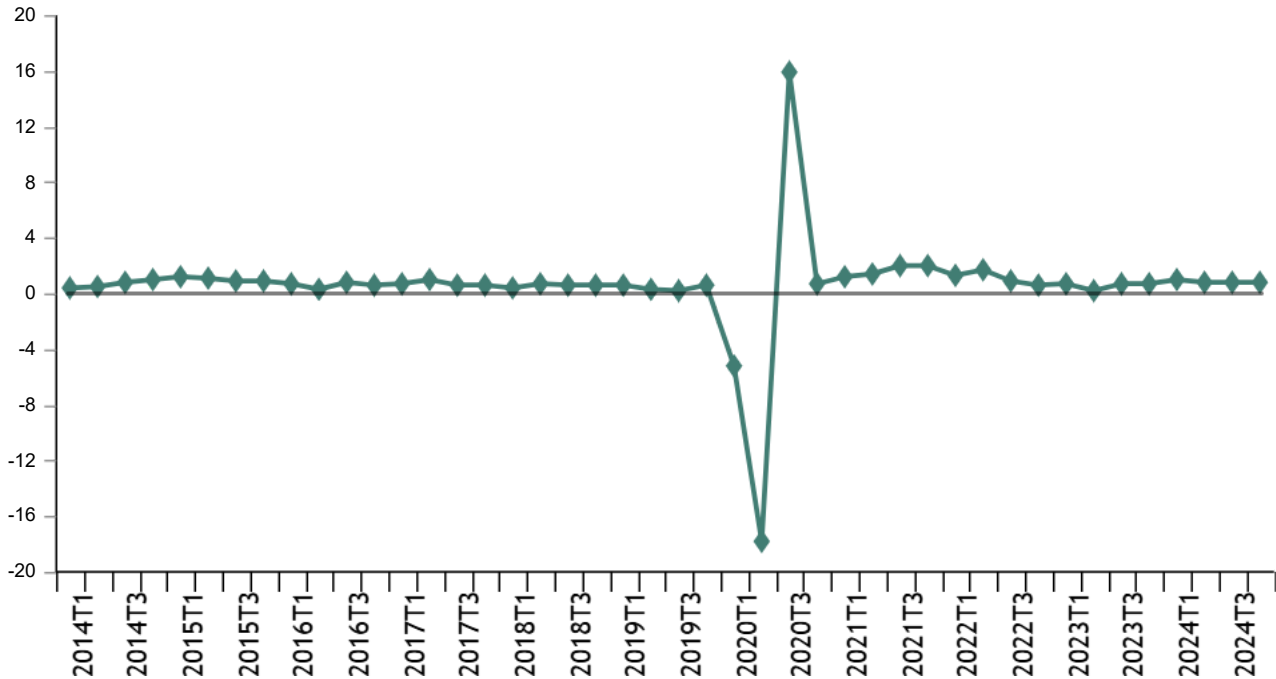
Por el lado de la oferta, todos los grandes sectores presentaron tasas positivas en su valor añadido, salvo las *ramas primarias*. Así, las *ramas industriales* crecieron un 0,3% intertrimestral. Dentro de las mismas, la *industria manufacturera* aceleró su tasa en seis décimas respecto al trimestre precedente, hasta un crecimiento del 0,5%.

El valor añadido bruto de la *Construcción* aumentó un 2,6% intertrimestral, 4,2 puntos más que en el trimestre anterior. Y el de los *Servicios* se desaceleró una décima, hasta el 0,9%.

Por su parte, las *ramas primarias* registraron una variación intertrimestral del -0,7%, frente al 1,5% del trimestre anterior.

Producto interior bruto. Cuarto trimestre 2024

Volumen encadenado. Tasas de variación intertrimestral (%)



Enlace a esta nota de prensa: <https://www.ine.es/dyngs/Prensa/es/avCNTR4T24.htm>

PIB en volumen. Evolución interanual

La variación interanual del PIB fue del 3,5% este trimestre, similar a la del trimestre precedente.

La *demanda nacional* contribuyó con 3,5 puntos al crecimiento interanual del PIB, siendo la aportación de la *demanda externa* cercana a cero.

Por agregados de demanda, el *gasto en consumo final de los hogares* se aceleró ocho décimas, al presentar una tasa del 3,7%, y el de las *Administraciones Públicas* creció un 4,9%, dos décimas menos que en el trimestre precedente.

Por su parte, la *formación bruta de capital* registró una variación del 2,4%, tasa 1,5 puntos superior a la del trimestre anterior.

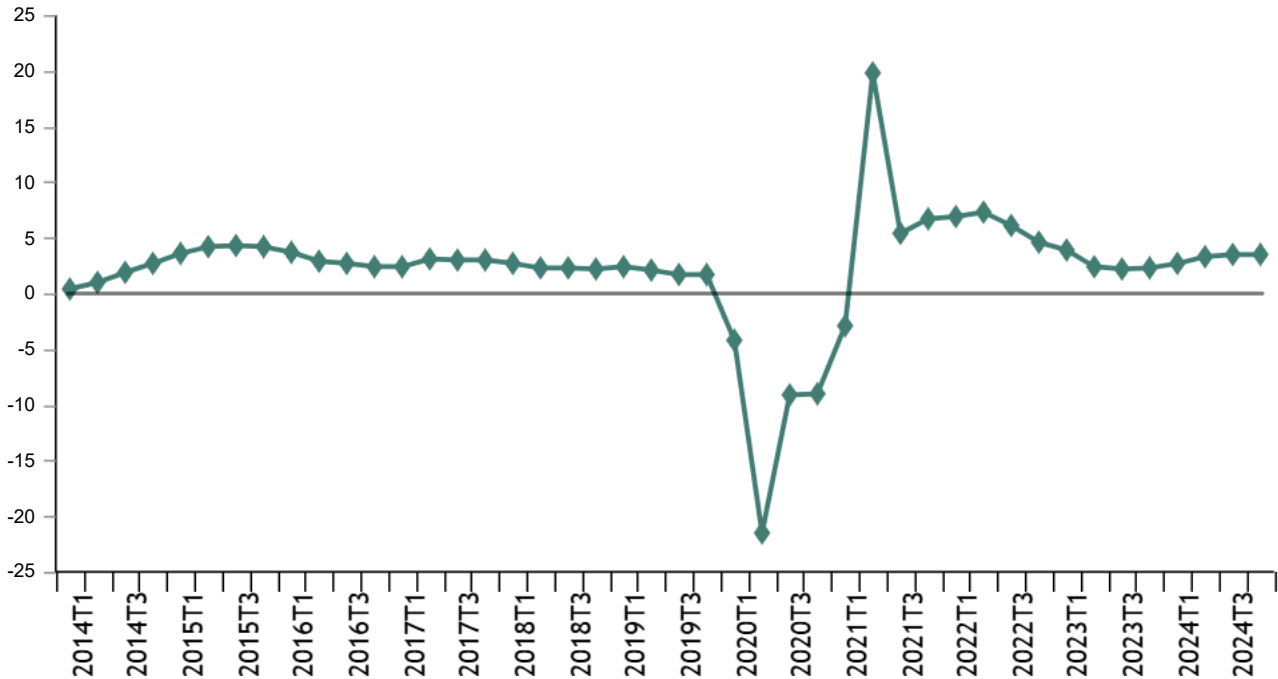
Las *exportaciones de bienes y servicios* presentaron una tasa interanual del 3,0%, lo que supuso 1,6 puntos menos que en el tercer trimestre. Por su parte, las *importaciones* registraron una variación del 3,4%, con un aumento de dos décimas respecto al trimestre precedente.

Desde la óptica de la oferta, todos los grandes sectores de actividad presentaron tasas interanuales positivas. Así, el valor añadido bruto de las *ramas industriales* aumentó un 2,9%, y dentro de las mismas, la *industria manufacturera* lo hizo en un 3,8%.

El valor añadido bruto de la *Construcción* se incrementó un 2,3% respecto al cuarto trimestre de 2023, el de los *Servicios* un 3,9% y el de las *ramas primarias* un 4,4%.

Producto interior bruto. Cuarto trimestre 2024

Volumen encadenado. Tasas de variación interanual (%)



PIB a precios corrientes, deflactor implícito y rentas

El PIB a precios corrientes aumentó un 5,9% interanual, un punto menos que en el trimestre precedente. En tasa intertrimestral, se incrementó un 1,9%.

El deflactor del PIB creció un 2,3% interanual, tasa un punto inferior a la del trimestre anterior. En tasa intertrimestral, el incremento fue del 1,1%.

En cuanto a las rentas, la *remuneración de los asalariados* creció un 7,6% en tasa interanual, con aumentos del 2,6% del número de *puestos equivalentes a tiempo completo de asalariados* y del 4,9% de la *remuneración media por puesto equivalente a tiempo completo*. En tasas intertrimestrales, la remuneración total se incrementó un 2,5% y el número de *puestos equivalentes a tiempo completo de asalariados* presentó una tasa del 0,8%. La *remuneración media* tuvo un crecimiento del 1,6%.

Por su parte, el *excedente de explotación bruta / renta mixta bruta* se incrementó un 1,5% interanual, 4,6 puntos menos que en el tercer trimestre. En tasa intertrimestral, el excedente creció un 0,9%.

Finalmente, la cuantía devengada en *impuestos sobre la producción y las importaciones netos de subvenciones* registró un crecimiento interanual del 17,8%, frente al 8,4% del trimestre anterior. En tasa intertrimestral aumentó un 3,7%.

Empleo y productividad

El número de *horas efectivamente trabajadas* aumentó un 2,8% interanual este trimestre, 1,5 puntos más que en el precedente. En términos intertrimestrales, varió un 1,8%.

Los *puestos de trabajo equivalentes a tiempo completo* se incrementaron un 2,3% en tasa interanual, dos décimas más que en el trimestre precedente. En términos intertrimestrales su variación fue del 0,8%.

Por su parte, la *productividad por puesto de trabajo equivalente a tiempo completo* registró este trimestre una tasa interanual del 1,2%, y la *productividad por hora efectivamente trabajada*, del 0,7%. En términos intertrimestrales estas tasas fueron del -0,1% y del -1,1%, respectivamente.

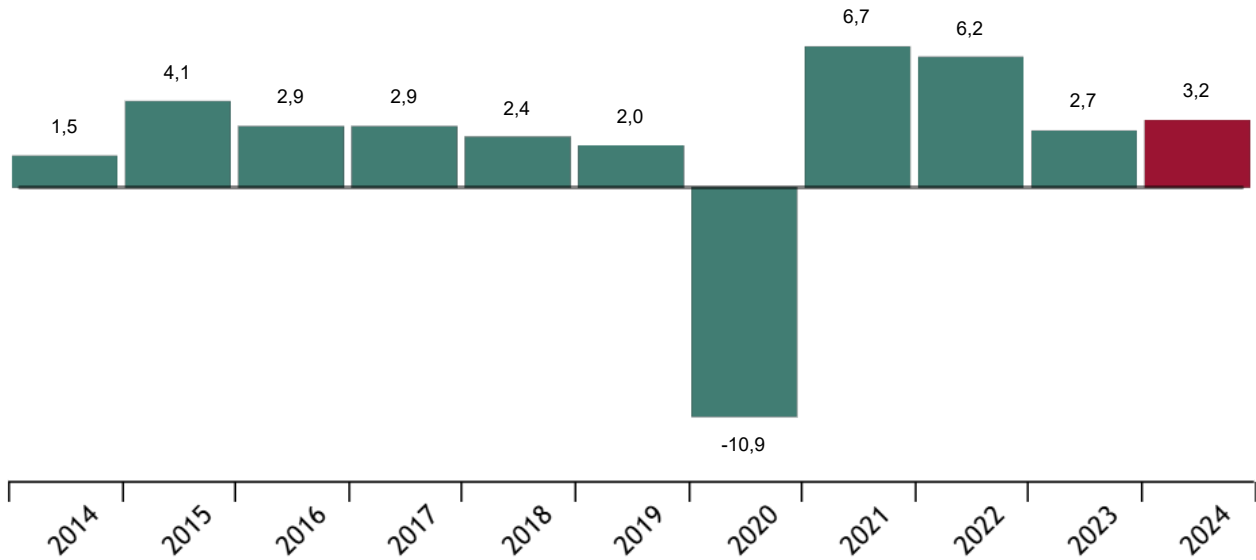
Enlace a esta nota de prensa: <https://www.ine.es/dyngs/Prensa/es/avCNTR4T24.htm>

Resultados anuales. Año 2024

Por agregación temporal de los cuatro trimestres, el crecimiento en volumen del PIB en el conjunto del año 2024 respecto a 2023 se estima en un 3,2%.

Producto interior bruto. Cuarto trimestre 2024

Volumen encadenado. Tasas de variación interanual (%)



La *demanda nacional* contribuyó en 2,8 puntos al crecimiento del PIB de 2024, dato 1,1 puntos superior al del año anterior. Por su parte, la *demanda externa* presentó una aportación de 0,4 puntos, lo que supuso seis décimas menos que en 2023.

El valor del PIB a precios corrientes para el conjunto del año 2024 se situó en 1.593.136 millones de euros, un 6,3% superior al de 2023.

Revisiones y actualización de datos

El INE ha actualizado hoy los datos ajustados de estacionalidad y calendario de la Contabilidad Nacional Trimestral de España desde el primer trimestre de 2024. Todos los resultados de esta operación están disponibles en [INEbase](#).

Enlace a esta nota de prensa: <https://www.ine.es/dyngs/Prensa/es/avCNTR4T24.htm>

Nota metodológica

La Contabilidad Nacional Trimestral de España: principales agregados (CNTR) es una estadística de síntesis, de carácter coyuntural, cuyo objetivo primordial es llevar a cabo una medición sistemática y coherente de la evolución reciente de la economía nacional, de acuerdo al marco conceptual y normativo establecido por el Sistema Europeo de Cuentas Nacionales y Regionales (SEC 2010), aprobado por el Reglamento (UE) 549/2013, del Parlamento Europeo y del Consejo, de 21 de mayo.

Esta operación ofrece, un mes después de finalizado el trimestre (t+30 días, siendo t el trimestre de referencia), una estimación avance del Producto Interior Bruto generado en la economía durante el mismo y de cada uno de sus componentes, desde sus tres enfoques de oferta, demanda y rentas (tanto en términos de volumen como a precios corrientes en el caso de los dos primeros y a precios corrientes en el caso del enfoque de rentas). Asimismo, proporciona una medición de la evolución del empleo de la economía en términos de *personas ocupadas*, *puestos de trabajo*, *puestos de trabajo equivalentes a tiempo completo* y *horas trabajadas*.

Todas las estimaciones se ofrecen en términos brutos y también corregidos de estacionalidad y de efectos de calendario.

Los resultados de cada trimestre se revisan en torno a t+90 días, incorporando toda la información disponible desde la estimación avance.

Tipo de operación: continua, de periodicidad trimestral.

Ámbito geográfico: territorio económico nacional.

Método de recogida: estadística de síntesis.

Más información en la [metodología](#) y el [informe metodológico estandarizado](#).

Las estadísticas del INE se elaboran de acuerdo con el Código de Buenas Prácticas de las Estadísticas Europeas. Más información en [Calidad en el INE](#) y [Código de Buenas Prácticas](#).

Más información en **INE** base

Cuenta oficial del INE en  @es_ine

Todas las notas de prensa en: www.ine.es/prensa/prensa.htm

 Gabinete de prensa: 91 583 93 63 /94 08 – gprensa@ine.es

 Área de información: 91 583 91 00 – www.ine.es/infoine/