

## Indicador Multidimensional de Calidad de Vida (IMCV) Año 2023



### Principales resultados

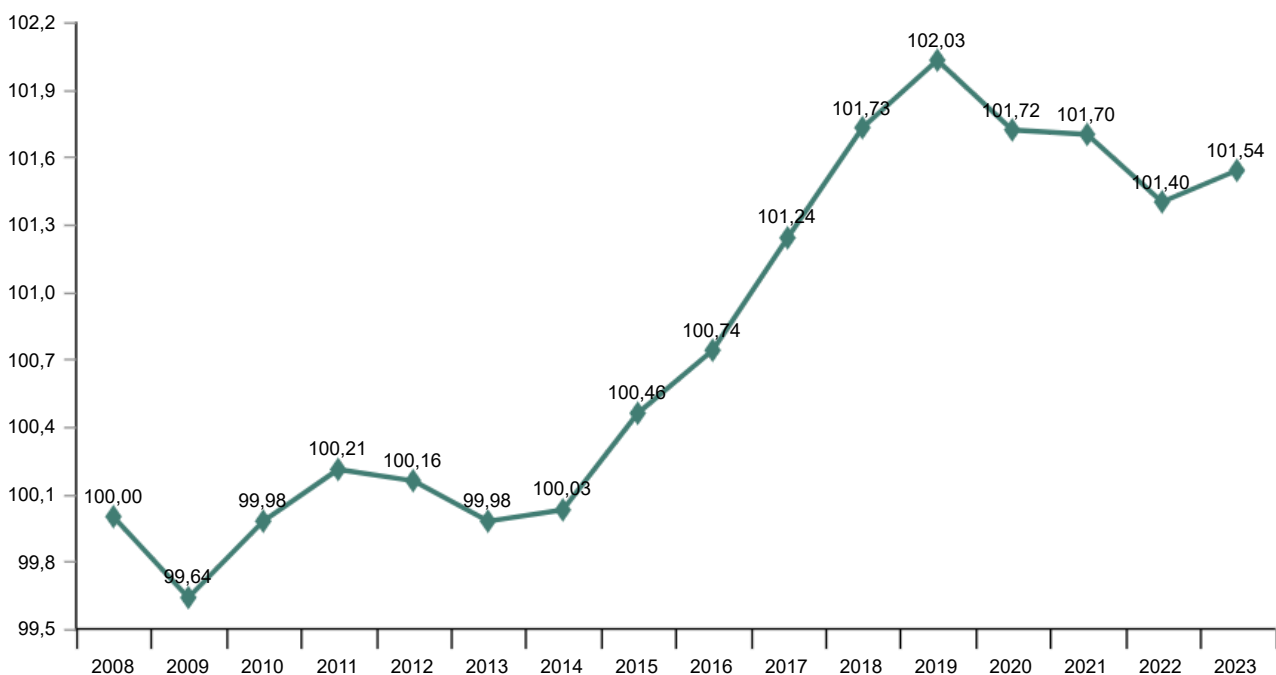
- La calidad de vida en España aumentó ligeramente en el año 2023.
- *Trabajo, Educación, Entorno y medioambiente* y *Experiencia general de la vida* mejoraron su puntuación respecto a 2022. Por el contrario, *Condiciones materiales de vida, Salud, Ocio y relaciones sociales* y *Seguridad física y personal* la empeoraron.
- Comunidad Foral de Navarra, La Rioja y Aragón presentaron los niveles más elevados de calidad de vida en 2023.

### Más información

- Infografía Comunidades Autónomas / Infografía personalizada
- Resultados detallados

La calidad de vida en España aumentó en 2023. En concreto, el Indicador Multidimensional de Calidad de Vida (IMCV) se situó en 101,54 puntos, frente a los 101,40 del año anterior.

#### Evolución del IMCV global nacional. (2008=100)



### Dimensiones del IMCV nacional

El incremento del IMCV en 2023 estuvo provocado por las dimensiones *Trabajo, Educación, Entorno y medioambiente y Experiencia general de la vida*. Por el contrario, *Condiciones materiales de vida, Salud, Ocio y relaciones sociales y Seguridad física y personal* empeoraron su puntuación respecto al año anterior.

La dimensión de *Gobernanza y derechos básicos* se mantuvo, al no haber sido actualizada por no incluirse en la Encuesta de Condiciones de Vida de 2023 el módulo de Calidad de Vida, que es de periodicidad trienal.

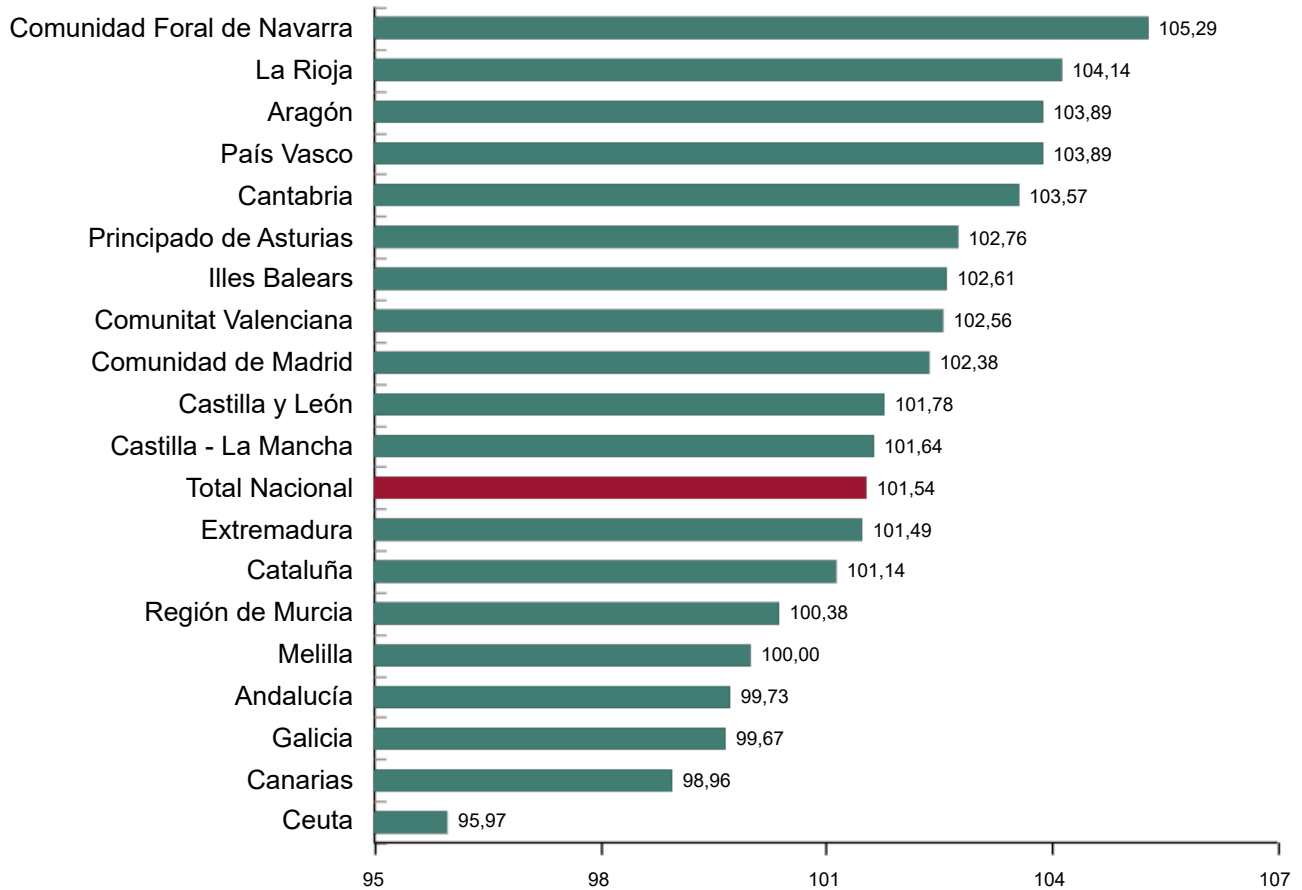
### Evolución de la calidad de vida por dimensiones. (2008=100)

	2022	2023
<b>GLOBAL</b>	101,40	101,54
<b>1. Condiciones materiales de vida</b>	100,22	99,81
<b>2. Trabajo</b>	100,86	101,77
<b>3. Salud</b>	102,28	101,68
<b>4. Educación</b>	109,42	110,04
<b>5. Ocio y relaciones sociales</b>	96,80	96,78
<b>6. Seguridad física y personal</b>	100,42	100,24
<b>7. Gobernanza y derechos básicos</b>	98,56	98,56
<b>8. Entorno y medioambiente</b>	101,54	102,00
<b>9. Experiencia general de la vida</b>	102,49	102,96

**Resultados por comunidades autónomas**

Comunidad Foral de Navarra, La Rioja y Aragón presentaron los niveles más elevados de calidad de vida en el año 2023, al igual que en la pasada edición.

**Índice Global de Calidad de Vida por CCAA. Año 2023 (2008=100)**



En el lado contrario, los registros más bajos se dieron en Canarias, Galicia y Andalucía.

Respecto a 2022, Comunidad Foral de Navarra experimentó un descenso de 0,24 puntos en el nivel de calidad de vida, mientras que Canarias lo aumentó en 0,4 puntos.

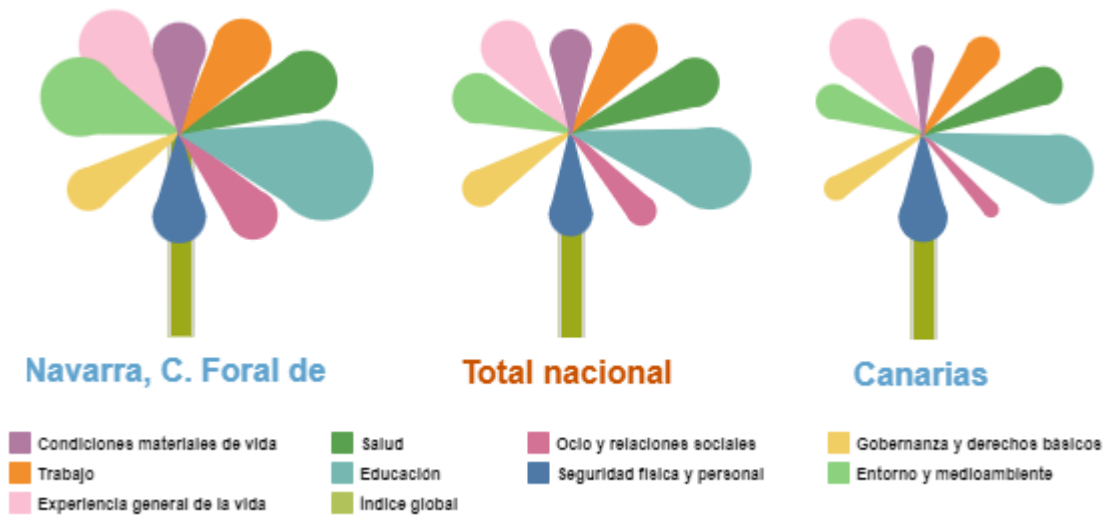
Enlace a esta nota de prensa: <https://www.ine.es/dyngs/Prensa/es/IMCV2023.htm>

### Dimensiones del IMCV por CCAA

Si analizamos las nueve dimensiones por separado en las CCAA, Comunidad Foral de Navarra destacó en *Salud, Ocio y relaciones sociales, Entorno y medioambiente y Experiencia general de la vida*. Y, País Vasco en *Condiciones materiales de vida y Educación*.

Por su parte, Illes Balears destacó en *Trabajo*, Principado de Asturias en *Seguridad física y personal*, y Comunitat Valenciana en *Gobernanza y derechos básicos*.

### Representación del valor de las dimensiones del IMCV para el total nacional y las comunidades autónomas con mayor y menor IMCV en 2023



### Revisiones y actualizaciones de datos

Los resultados publicados en los años anteriores se pueden ver alterados debido a la metodología de la estadística. En la elaboración de los índices se hace un proceso de normalización en el que se re-escala el valor para tener unos rangos comparables en los diferentes indicadores. En dicha normalización se utiliza toda la serie temporal de los indicadores, tomando el máximo y mínimo del indicador en todas las CCAA y periodos. Así, cuando se incorporan datos de un año nuevo, los índices de todo el periodo se pueden ver afectados. Por otra parte, algunos indicadores de la serie pueden ser revisados en el caso de que haya habido alguna actualización. Todos los resultados de esta operación están disponibles en [INEbase](#).

Enlace a esta nota de prensa: <https://www.ine.es/dyngs/Prensa/es/IMCV2023.htm>

## Nota metodológica

El IMCV consiste en la construcción, con carácter experimental, de un indicador que sintetiza la información de los Indicadores de Calidad de Vida (ICV) del INE. Estos ofrecen una visión panorámica (multidimensional) de la calidad de vida en España.

El IMCV se calcula a nivel nacional y por comunidades autónomas. El proceso de agregación de indicadores individuales para cada comunidad autónoma se realiza en dos pasos: en primer lugar, los indicadores que representan una dimensión se agregan en un único indicador de la dimensión mediante el método AMPI. En segundo lugar, estos nueve indicadores se agregan en un único IMCV y esta agregación, por defecto se hace con todas las dimensiones igualmente ponderadas, pero el usuario puede interactuar con el sistema y elegir una ponderación diferente, dando más o menos importancia según su criterio a uno u otro aspecto de la calidad de vida.

En conjunto, en el cálculo del indicador intervienen 55 indicadores, si bien no todos se actualizan anualmente. En esta edición se han actualizado ocho de las nueve dimensiones.

**Tipo de estadística:** Experimental, anual.

**Ámbito poblacional:** los indicadores provienen de diversas fuentes. Están referidos en general a población residente en España.

**Ámbito geográfico:** todo el territorio nacional. Los datos se ofrecen por CC. AA.

**Periodo de referencia:** al tratarse de una estadística que combina multitud de fuentes, cada uno de los indicadores tiene un periodo de referencia distinto. Los indicadores más actuales, que son la mayoría, se refieren al año 2023.

Más información en el [proyecto técnico](#).

Las estadísticas del INE se elaboran de acuerdo con el Código de Buenas Prácticas de las Estadísticas Europeas. Más información en [Calidad en el INE](#) y [Código de Buenas Prácticas](#).

---

Más información en [INEbase](#)

Cuenta oficial del INE en [X](#) [@es\\_ine](#)

---

Todas las notas de prensa en: [www.ine.es/prensa/prensa.htm](http://www.ine.es/prensa/prensa.htm)

 Gabinete de prensa: 91 583 93 63 /94 08 – [gprensa@ine.es](mailto:gprensa@ine.es)

 Área de información: 91 583 91 00 – [www.ine.es/infoine/](http://www.ine.es/infoine/)