

Estadística Continua de Población (ECP) 1 de enero de 2025. Datos provisionales

Principales resultados

- La población de España aumentó en 115.612 personas durante el cuarto trimestre de 2024 y se situó en 49.077.984 habitantes a 1 de enero de 2025.
- Las principales nacionalidades de los inmigrantes fueron la colombiana, la venezolana y la marroquí.
- Comunitat Valenciana (0,47%), Comunidad de Madrid (0,44%) y Cataluña (0,34%) experimentaron los mayores aumentos de población.

Más información

- Población residente y población en viviendas familiares.
- Hogares y migraciones exteriores.
- Infografía.

La población residente en España aumentó en 115.612 personas en el cuarto trimestre y se situó en 49.077.984 habitantes a 1 de enero de 2025. Es el valor máximo de la serie histórica.

En términos anuales, el crecimiento poblacional estimado fue de 458.289 personas.

Evolución de la población en España

Año	Fecha	Población residente	Variación respecto al trimestre anterior	Variación anual (%)
2021	1 de enero	47.400.798		
	1 de abril	47.356.065	-44.733	
	1 de julio	47.346.836	-9.229	
	1 de octubre	47.424.595	77.759	
2022	1 de enero	47.486.727	62.132	0,18
	1 de abril	47.609.145	122.418	0,53
	1 de julio	47.781.354	172.209	0,92
	1 de octubre	47.940.295	158.941	1,09
2023	1 de enero	48.085.361	145.066	1,26
	1 de abril	48.205.962	120.601	1,25
	1 de julio	48.320.520	114.558	1,13
	1 de octubre	48.486.865	166.345	1,14
2024	1 de enero	48.619.695	132.830	1,11
	1 de abril	48.723.872	104.177	1,07
	1 de julio	48.807.137	83.265	1,01
	1 de octubre	48.962.372	155.235	0,98
2025	1 de enero	49.077.984	115.612	0,94

Datos provisionales desde el 1 de abril de 2024

Enlace a esta nota de prensa: <https://www.ine.es/dyngs/Prensa/es/ECP4T24.htm>

Población por nacionalidad y lugar de nacimiento

El crecimiento poblacional se debió al incremento de personas nacidas en el extranjero, ya que las personas nacidas en España disminuyeron. Esta población nacida en el extranjero –de 9.379.972 personas– fue mayor que la de nacionalidad extranjera, debido a los procesos de adquisiciones de nacionalidad española.

Por su parte, el número de extranjeros aumentó en 100.793 personas durante el trimestre, hasta 6.852.348. La población de nacionalidad española aumentó en 14.819 personas.

Evolución de la población en España

Cuarto trimestre de 2024

		Población residente 1 de enero 2025	Variación trimestral	
			Absoluta	Relativa (%)
TOTAL		49.077.984	115.612	0,24
Nacionalidad	Española	42.225.636	14.819	0,04
	Extranjera	6.852.348	100.793	1,49
País de nacimiento	España	39.698.012	-20.505	-0,05
	Extranjero	9.379.972	136.117	1,47

Hogares

El número de hogares se situó en 19.425.559 a 1 de enero de 2025, con un aumento de 33.401 durante el cuarto trimestre de 2024.

Evolución del número de hogares en España

Año	Fecha	Número de hogares	Variación respecto al trimestre anterior	Variación anual (%)
2021	1 de enero	18.539.223		
	1 de abril	18.595.527	56.304	
	1 de julio	18.668.644	73.117	
	1 de octubre	18.749.037	80.393	
2022	1 de enero	18.821.499	72.462	1,52
	1 de abril	18.876.038	54.539	1,51
	1 de julio	18.951.473	75.435	1,51
	1 de octubre	19.028.923	77.450	1,49
2023	1 de enero	19.102.518	73.595	1,49
	1 de abril	19.158.644	56.126	1,50
	1 de julio	19.218.114	59.470	1,41
	1 de octubre	19.273.644	55.530	1,29
2024	1 de enero	19.314.011	40.367	1,11
	1 de abril	19.330.805	16.794	0,90
	1 de julio	19.345.116	14.311	0,66
	1 de octubre	19.392.158	47.042	0,61
2025	1 de enero	19.425.559	33.401	0,58

Datos provisionales desde el 1 de abril de 2021

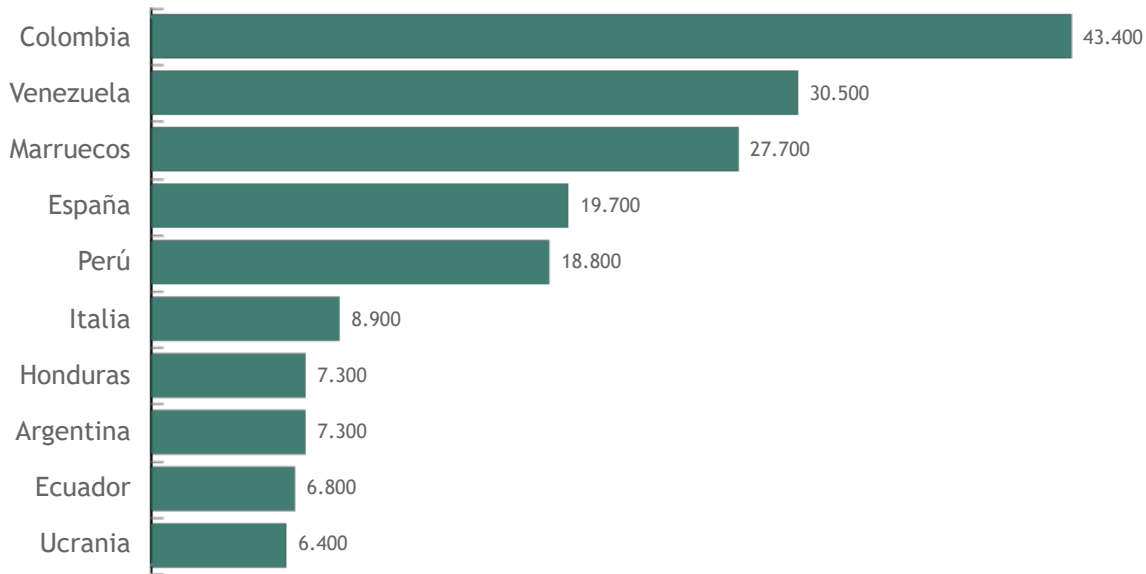
Migraciones exteriores

Las principales nacionalidades de los inmigrantes durante el cuarto trimestre de 2024 fueron la colombiana (con 43.400 llegadas a España), la venezolana (30.500) y la marroquí (27.700).

Por su parte, las nacionalidades más numerosas de los emigrantes fueron la marroquí (con 12.300 salidas), la colombiana (11.900) y la rumana (9.900).

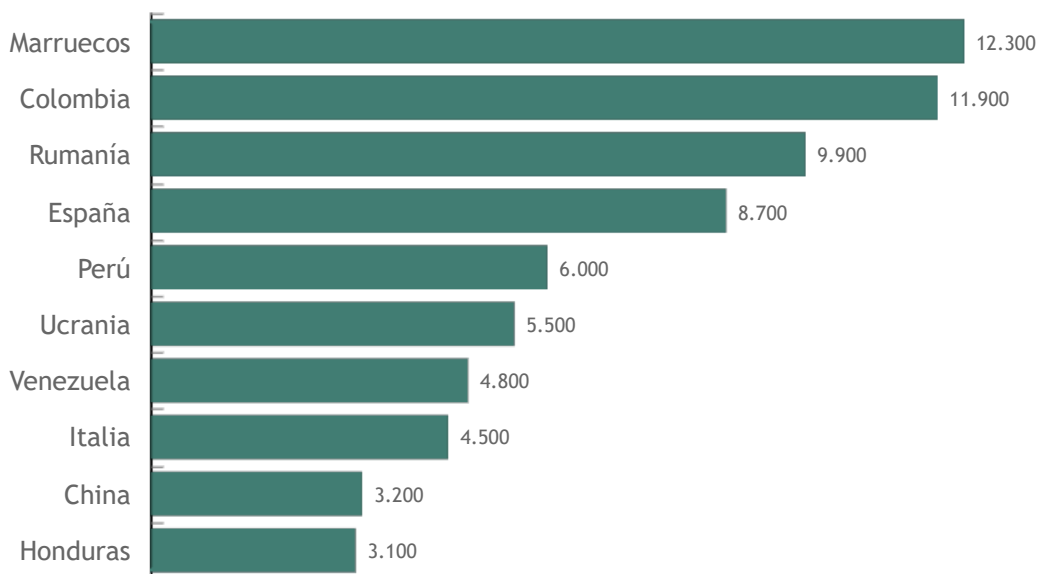
Migraciones exteriores, principales nacionalidades. Inmigración

Cuarto trimestre de 2024



Migraciones exteriores, principales nacionalidades. Emigración

Cuarto trimestre de 2024



Enlace a esta nota de prensa: <https://www.ine.es/dyngs/Prensa/es/ECP4T24.htm>

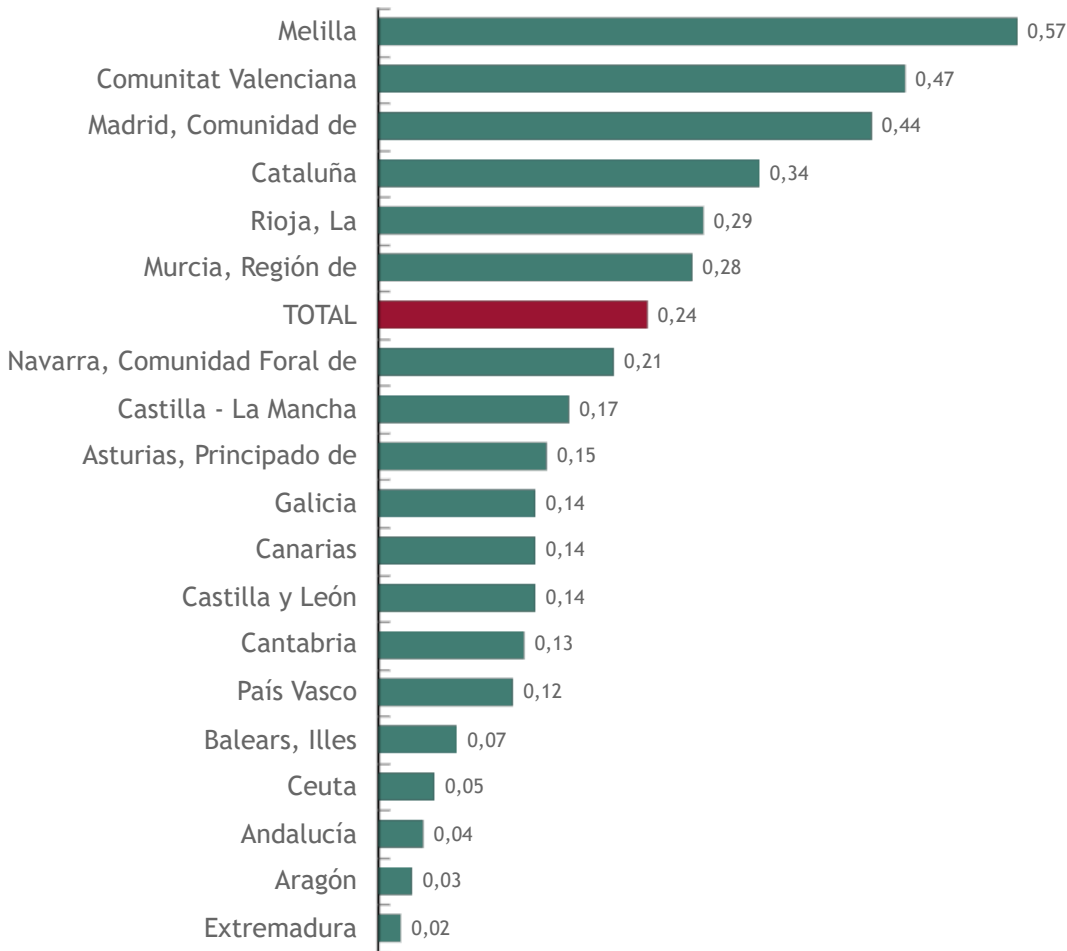
Población por comunidades y ciudades autónomas

Durante el cuarto trimestre de 2024 la población creció en todas las comunidades autónomas y en las ciudades autónomas de Ceuta y Melilla.

Por comunidades, los mayores incrementos se dieron en Comunitat Valenciana (0,47%), Comunidad de Madrid (0,44%) y Cataluña (0,34%).

Evolución de la población por comunidades y ciudades autónomas

Variación entre el cuarto y tercer trimestre de 2024. Porcentaje



Enlace a esta nota de prensa: <https://www.ine.es/dyngs/Prensa/es/ECP4T24.htm>

Revisiones y actualización de datos

Los datos de la ECP son provisionales desde el último censo publicado. Cada trimestre se revisará la serie provisional de población hasta que a final de año se publique un nuevo censo de población, que se incluirá como población residente definitiva lo más pronto posible, antes de la siguiente publicación de la ECP (febrero del año siguiente). Análogamente, los datos de población en viviendas familiares y de hogares serán definitivos cuando se publique un nuevo censo de viviendas, actualizándose cada trimestre los datos provisionales.

Los datos de migraciones constituyen solo una primera estimación y no estarán sujetos a revisión. Las cifras definitivas de movimientos migratorios se publicarán en la Estadística de Migraciones y Cambios de Residencia.

Todos los resultados de esta operación están disponibles en [INEbase](#).

Nota metodológica

La Estadística Continua de Población (ECP) tiene como fin proporcionar una medición cuantitativa de la población con residencia habitual en España, de la población residente en viviendas familiares y del número de hogares. Las series de población están desagregadas por sexo, año de nacimiento, edad, país de nacionalidad y país de nacimiento. La serie de hogares, por tamaño del hogar o número de miembros.

La ECP contendrá siempre dos tipos de datos: **definitivos** (hasta el último censo publicado), y **provisionales** (desde el último censo publicado).

Adicionalmente, la ECP ofrece una primera estimación de las migraciones exteriores detectadas durante el trimestre, para las principales nacionalidades y países de nacimiento. Estas series no se revisarán.

Tipo de operación: estadística basada en datos administrativos (principalmente el padrón continuo) y en otras operaciones ya elaboradas, como los censos.

Ámbito poblacional: población residente en España, población residente en viviendas familiares y hogares.

Ámbito geográfico: nacional, comunidades y ciudades autónomas, provincias e islas.

Período de referencia de los resultados: 1 de enero, 1 de abril, 1 de julio y 1 de octubre de cada año.

Frecuencia de la difusión: trimestral.

Para más información se puede tener acceso a la [metodología](#) y al [informe metodológico estandarizado](#).

Las estadísticas del INE se elaboran de acuerdo con el Código de Buenas Prácticas de las Estadísticas Europeas. Más información en [Calidad en el INE](#) y [Código de Buenas Prácticas](#).

Más información en [INEbase](#)

Cuenta oficial del INE en  [@es_ine](#)

Todas las notas de prensa en: www.ine.es/prensa/prensa.htm

 Gabinete de prensa: 91 583 93 63 /94 08 – gprensa@ine.es

 Área de información: 91 583 91 00 – www.ine.es/infoine/