

Estadística Continua de Población (ECP) 1 de julio de 2024. Datos provisionales

Principales resultados

- La población de España aumentó en 67.367 personas durante el segundo trimestre de 2024 y se situó en 48.797.875 habitantes a 1 de julio de 2024.
- Las principales nacionalidades de los inmigrantes fueron la colombiana, la marroquí y la venezolana.
- Comunidad de Madrid (0,33%), Comunitat Valenciana (0,28%) e Illes Balears (0,28%) experimentaron los mayores aumentos de población.

Más información

- Población residente y población en viviendas familiares.
- Hogares y migraciones exteriores.
- Infografía.

La población residente en España aumentó en 67.367 personas en el segundo trimestre y se situó en 48.797.875 habitantes a 1 de julio de 2024. Es el valor máximo de la serie histórica.

En términos anuales, el crecimiento poblacional estimado fue de 415.369 personas.

Evolución de la población en España

Año	Fecha	Población residente	Variación respecto al trimestre anterior	Variación anual (%)
2021	1 de enero	47.400.798		
	1 de abril	47.356.065	-44.733	
	1 de julio	47.346.836	-9.229	
	1 de octubre	47.424.595	77.759	
2022	1 de enero	47.486.727	62.132	0,18
	1 de abril	47.609.145	122.418	0,53
	1 de julio	47.781.354	172.209	0,92
	1 de octubre	47.940.295	158.941	1,09
2023	1 de enero	48.085.361	145.066	1,26
	1 de abril	48.237.948	152.587	1,32
	1 de julio	48.382.506	144.558	1,26
	1 de octubre	48.522.035	139.529	1,21
2024	1 de enero	48.630.010	107.975	1,13
	1 de abril	48.730.508	100.498	1,02
	1 de julio	48.797.875	67.367	0,86

Datos provisionales desde el 1 de abril de 2023

Población por nacionalidad y lugar de nacimiento

El crecimiento poblacional de España se debió al incremento de personas nacidas en el extranjero, mientras que el número de personas nacidas en España disminuyó. Esta población nacida en el extranjero –de 9.036.416 personas– fue mayor que la de nacionalidad extranjera, debido a los procesos de adquisiciones de nacionalidad española.

Por su parte, el número de extranjeros aumentó en 45.128 personas durante el trimestre, hasta 6.632.064. La población de nacionalidad española aumentó en 22.239 personas.

Evolución de la población en España

Segundo trimestre de 2024

		Población residente 1 de julio 2024	Variación trimestral	
			Absoluta	Relativa (%)
TOTAL		48.797.875	67.367	0,14
Nacionalidad	Española	42.165.811	22.239	0,05
	Extranjera	6.632.064	45.128	0,69
País de nacimiento	España	39.761.459	-21.680	-0,05
	Extranjero	9.036.416	89.047	1,00

Hogares

El número de hogares se situó en 19.370.408 a 1 de julio de 2024, con un aumento de 23.731 durante el segundo trimestre de 2024.

Evolución del número de hogares en España

Año	Fecha	Número de hogares	Variación respecto al trimestre anterior	Variación anual (%)
2021	1 de enero	18.539.223		
	1 de abril	18.595.527	56.304	
	1 de julio	18.668.644	73.117	
2022	1 de octubre	18.749.037	80.393	
	1 de enero	18.821.499	72.462	1,52
	1 de abril	18.876.038	54.539	1,51
	1 de julio	18.951.473	75.435	1,51
2023	1 de octubre	19.028.923	77.450	1,49
	1 de enero	19.102.518	73.595	1,49
	1 de abril	19.170.258	67.740	1,56
	1 de julio	19.240.105	69.847	1,52
2024	1 de octubre	19.285.142	45.037	1,35
	1 de enero	19.316.723	31.581	1,12
	1 de abril	19.346.677	29.954	0,92
	1 de julio	19.370.408	23.731	0,68

Datos provisionales desde el 1 de abril de 2021

Enlace a esta nota de prensa: <https://www.ine.es/dyngs/Prensa/es/ECP2T24.htm>

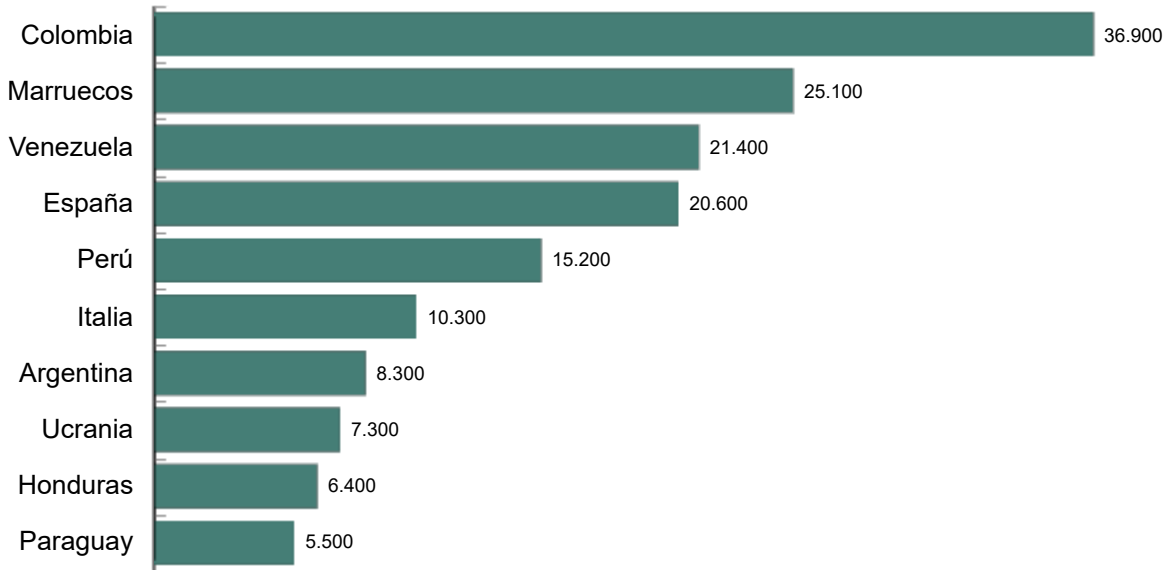
Migraciones exteriores

Las principales nacionalidades de los inmigrantes durante el segundo trimestre de 2024 fueron la colombiana (con 36.900 llegadas a España), la marroquí (25.100) y la venezolana (21.400).

Por su parte, las nacionalidades más numerosas de los emigrantes fueron la española (con 11.100 salidas), la marroquí (11.000) y la colombiana (8.700).

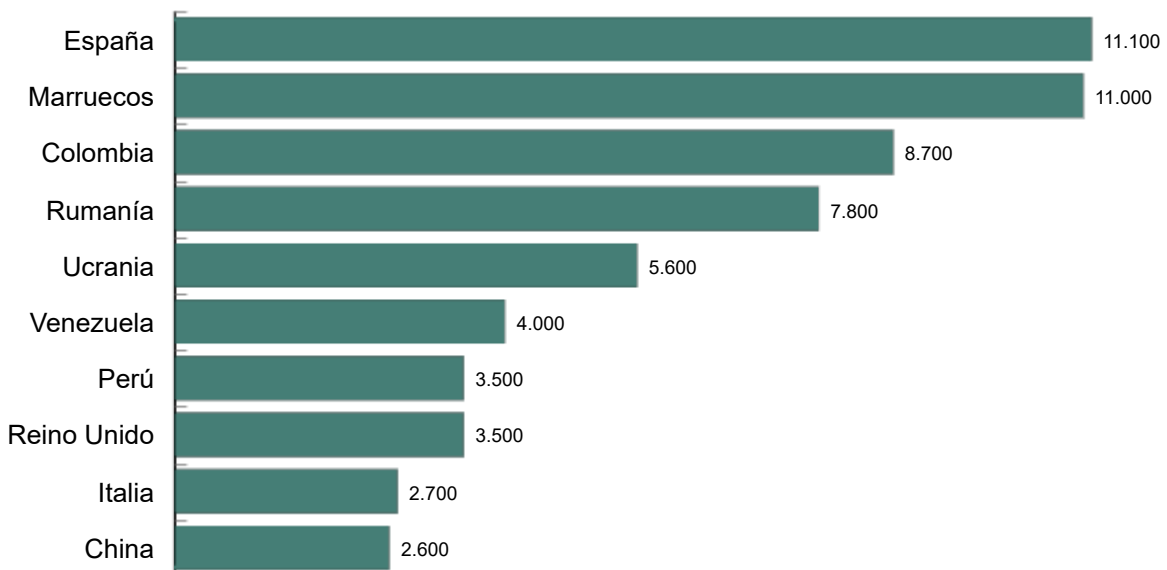
Migraciones exteriores, principales nacionalidades. Inmigración

Segundo trimestre de 2024



Migraciones exteriores, principales nacionalidades. Emigración

Segundo trimestre de 2024



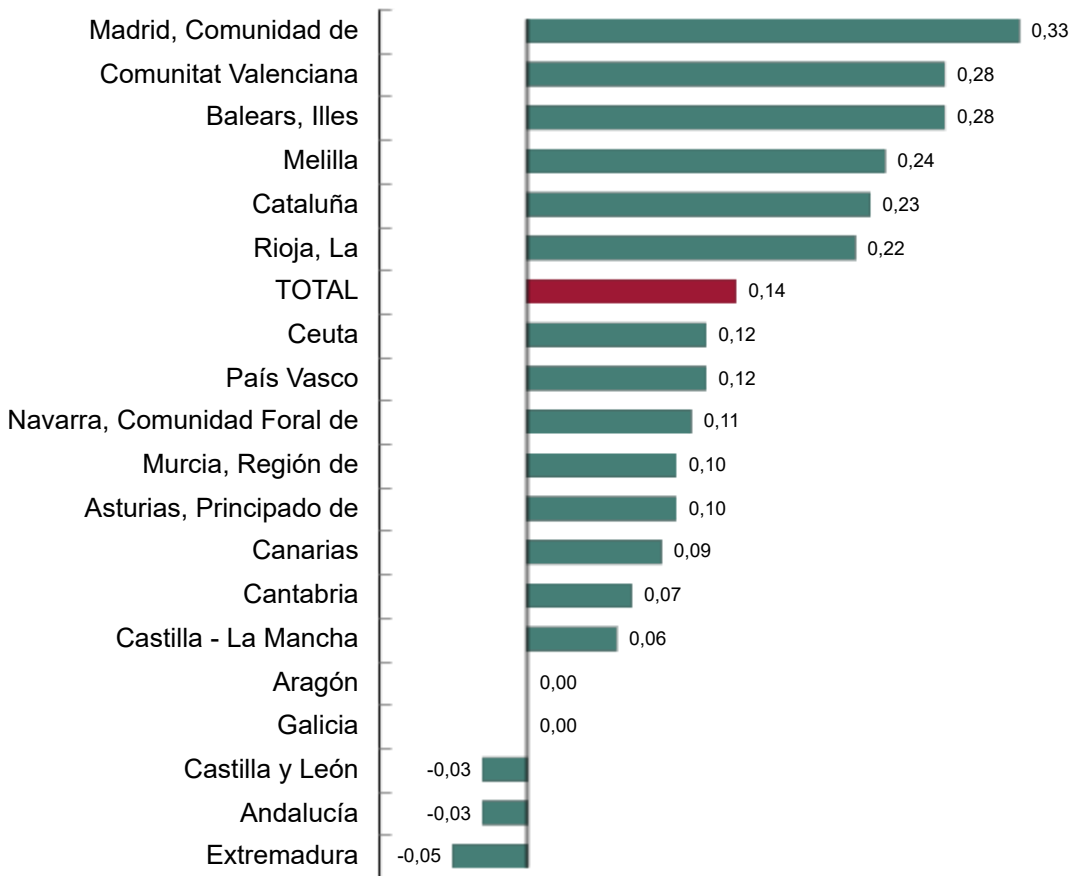
Enlace a esta nota de prensa: <https://www.ine.es/dyngs/Prensa/es/ECP2T24.htm>

Población por comunidades y ciudades autónomas

Durante el segundo trimestre de 2024 la población creció en 14 comunidades autónomas y las ciudades autónomas de Ceuta y Melilla, y se redujo en las tres comunidades autónomas restantes. Los mayores incrementos se dieron en Comunidad de Madrid (0,33%), Comunitat Valenciana (0,28%) e Illes Balears (0,28%).

Evolución de la población por comunidades y ciudades autónomas

Variación entre el segundo y primer trimestre de 2024. Porcentaje



Enlace a esta nota de prensa: <https://www.ine.es/dyngs/Prensa/es/ECP2T24.htm>

Revisiones y actualización de datos

Los datos de la ECP son provisionales desde el último censo publicado. Cada trimestre se revisa la serie hasta que a final de año se publica un nuevo censo de población, momento en el cual pasan a ser definitivos. Análogamente, los datos de población en viviendas familiares y de hogares serán definitivos cuando se publique un nuevo censo de viviendas, actualizándose cada trimestre los datos provisionales. Los datos de migraciones constituyen solo una primera estimación. Las cifras definitivas se publicarán en la Estadística de Migraciones y Cambios de Residencia.

Todos los resultados de esta operación están disponibles en [INEbase](#).

Nota metodológica

La Estadística Continua de Población (ECP) tiene como fin proporcionar una medición cuantitativa de la población con residencia habitual en España, de la población residente en viviendas familiares y del número de hogares. Las series de población están desagregadas por sexo, año de nacimiento, edad, país de nacionalidad y país de nacimiento. La serie de hogares, por tamaño del hogar o número de miembros.

La ECP contendrá siempre dos tipos de datos: **definitivos** (hasta el último censo publicado), y **provisionales** (desde el último censo publicado).

Adicionalmente, la ECP ofrece una primera estimación de las migraciones exteriores detectadas durante el trimestre, para las principales nacionalidades y países de nacimiento. Estas series no se revisarán.

Tipo de operación: estadística basada en datos administrativos (principalmente el padrón continuo) y en otras operaciones ya elaboradas, como los censos.

Ámbito poblacional: población residente en España, población residente en viviendas familiares y hogares.

Ámbito geográfico: nacional, comunidades y ciudades autónomas, provincias e islas.

Período de referencia de los resultados: 1 de enero, 1 de abril, 1 de julio y 1 de octubre de cada año.

Frecuencia de la difusión: trimestral.

Para más información se puede tener acceso a la [metodología](#) y al [informe metodológico estandarizado](#).

Las estadísticas del INE se elaboran de acuerdo con el Código de Buenas Prácticas de las Estadísticas Europeas. Más información en [Calidad en el INE](#) y [Código de Buenas Prácticas](#).

Más información en [INEbase](#)

Cuenta oficial del INE en  [@es_ine](#)

Todas las notas de prensa en: www.ine.es/prensa/prensa.htm

 Gabinete de prensa: 91 583 93 63 /94 08 – gprensa@ine.es

 Área de información: 91 583 91 00 – www.ine.es/infoine/