

28 de marzo de 2025

# Índices de Precios de Exportación (IPRIX) y de Importación (IPRIM) de Productos Industriales. Base 2021

## Febrero 2025. Datos provisionales

### Principales resultados

- La tasa anual del IPRIX se situó en el 3,7% en febrero, 1,2 puntos por encima de la registrada en enero.
- La variación anual del IPRIM fue del 3,8%, tres décimas superior a la del mes anterior.

### Más información

- [Anexo de tablas](#)
- [Resultados detallados mensuales](#)
- [Medias anuales](#)

### Evolución anual de los precios de exportación

La tasa anual del Índice de Precios de Exportación (IPRIX) en el mes de febrero fue del 3,7%, 1,2 puntos por encima de la registrada en enero.

Por destino económico de los bienes, entre los sectores industriales que tuvieron influencia positiva en la evolución de la tasa anual del IPRIX destacaron:

- **Energía**, que aumentó su tasa anual 20,0 puntos, hasta el 42,5%, debido al incremento de los precios de la *Producción, transporte y distribución de energía eléctrica*, que descendieron en febrero de 2024.

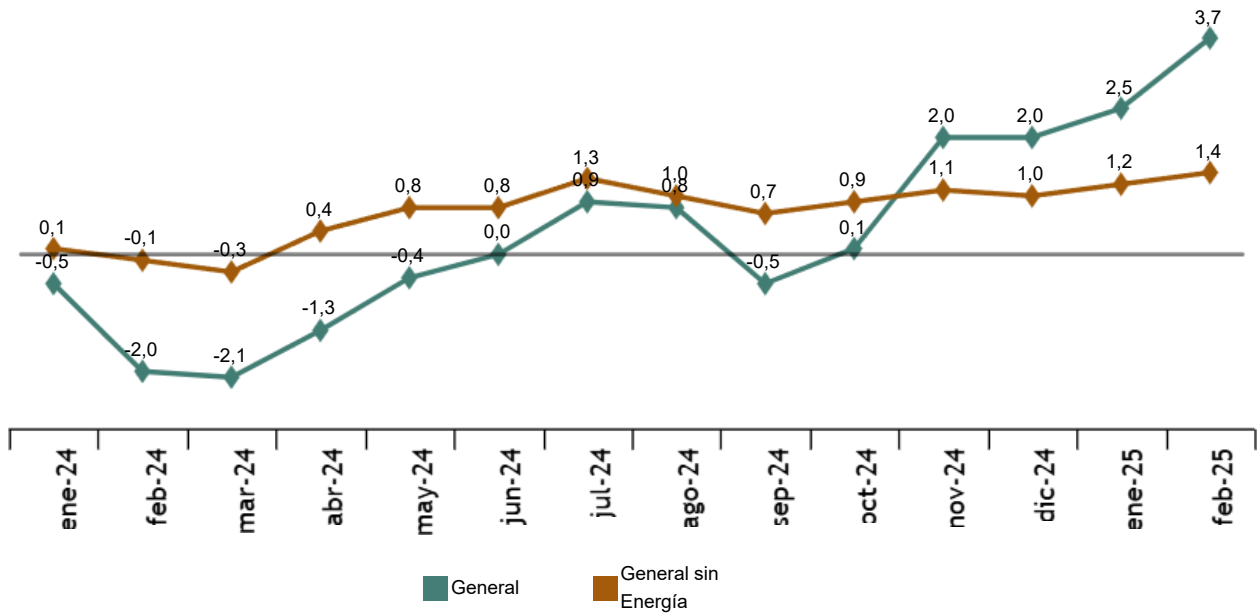
Cabe destacar, aunque en sentido contrario, la bajada de los precios del *Refino de petróleo*, frente a la subida en el mismo mes del año anterior.

- **Bienes de equipo**, cuya variación del 1,7%, cuatro décimas por encima de la de enero, fue consecuencia de que los precios de la *Fabricación de vehículos de motor* aumentaron, mientras que disminuyeron en febrero del año pasado.

La variación anual del índice general sin Energía aumentó dos décimas, hasta el 1,4%, y se situó 2,3 puntos por debajo de la del IPRIX general.

**Evolución anual del IPRIX**

Índice general y general sin Energía. Porcentaje

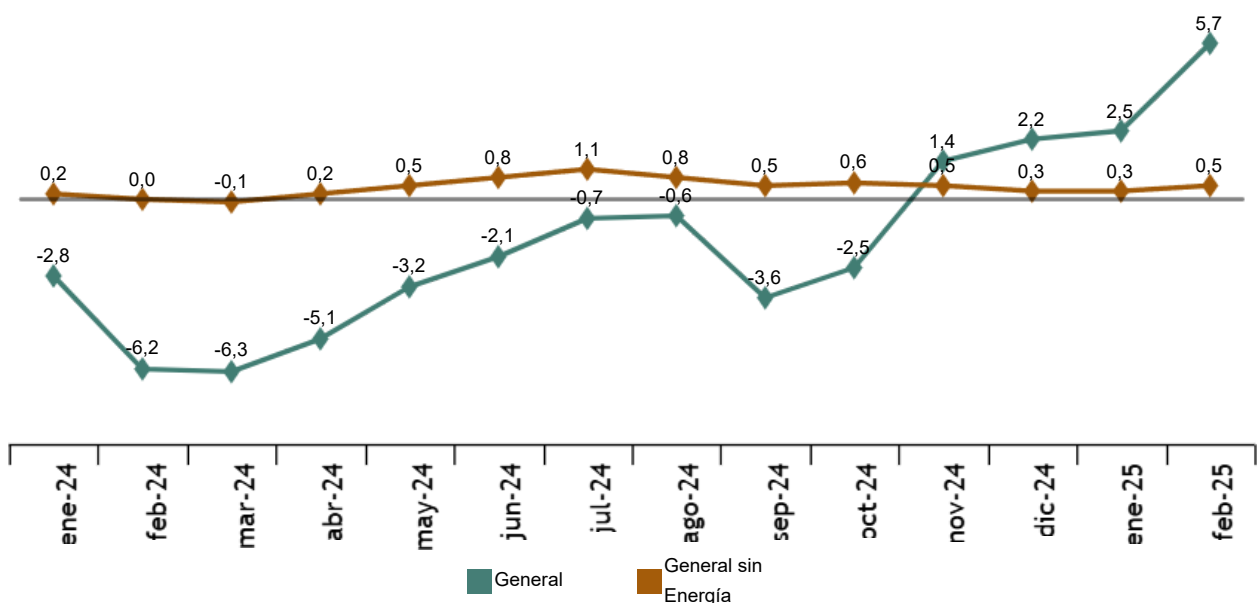


**Evolución de los precios industriales, agregando mercado interior y exterior**

El Índice de Precios Industriales del mercado interior y exterior, que se obtiene como agregación del IPRI y el IPRIX, aumentó su tasa anual 3,2 puntos en febrero, hasta el 5,7%. Por su parte, la variación anual del índice general sin Energía subió dos décimas, hasta el 0,5%.

**Evolución anual del IPRI+IPRIX**

Índice general y general sin Energía. Porcentaje




Enlace a esta nota de prensa: <https://www.ine.es/dyngs/Prensa/IPRIX-IPRIM0225.htm>

## Evolución mensual de los precios de exportación

Los precios industriales de exportación registraron una tasa mensual del 0,5% en febrero respecto al mes de enero.


En un análisis más detallado, se pueden observar las actividades que más afectaron a la tasa mensual del IPRIX en el mes de febrero.

### Actividades con mayor repercusión positiva en la tasa mensual del IPRIX. Febrero 2025



Actividad (grupos CNAE 2009)	Tasa mensual (%)	Repercusión
Producción, transporte y distribución de energía eléctrica	8,0	0,198
Fabricación de vehículos de motor	1,0	0,168
Fabricación de productos básicos de hierro, acero y ferroaleaciones	1,8	0,056
Producción de metales preciosos y de otros metales no féreos	1,7	0,054
Fabricación de productos químicos básicos, compuestos nitrogenados, fertilizantes, plásticos y caucho sintético en formas primarias	0,9	0,045
Fabricación de otros productos alimenticios	1,7	0,033

### Actividades con mayor repercusión negativa en la tasa mensual del IPRIX. Febrero 2025



Actividad (grupos CNAE 2009)	Tasa mensual (%)	Repercusión
Fabricación de aceites y grasas vegetales y animales	-2,0	-0,041
Procesado y conservación de carne y elaboración de productos cárnicos	-1,1	-0,041
Fabricación de motores, generadores y transformadores eléctricos, y de aparatos de distribución y control eléctrico	-1,4	-0,027
Fabricación de elementos metálicos para la construcción	-2,5	-0,027

## Evolución anual de los precios de importación

El Índice de Precios de Importación (IPRIM) registró una tasa anual del 3,8% en febrero, tres décimas superior a la de enero.

Por destino económico, entre los sectores industriales que tuvieron influencia positiva en la variación de la tasa anual del IPRIM, destacó:

- **Energía**, con una tasa anual del 12,5%, 2,5 puntos por encima de la del mes anterior, a causa de la subida de los precios de la *Extracción de crudo de petróleo y gas natural* y, en menor medida, del *Suministro de energía eléctrica, gas, vapor y aire acondicionado*, frente al descenso en el mismo mes de 2024.

Cabe reseñar, aunque en sentido negativo, que los precios de las *Coquerías y refino de petróleo* bajaron, mientras que aumentaron en febrero del año pasado.

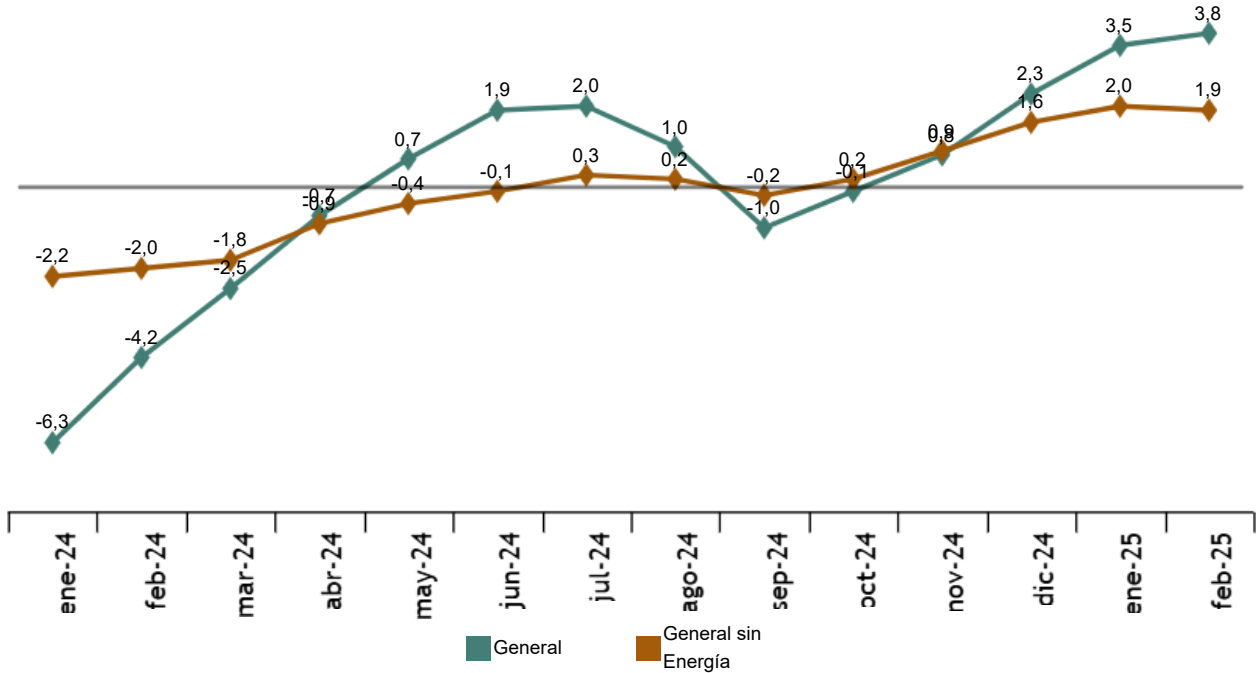
Por su parte, entre los sectores industriales con influencia negativa destacó:

- **Bienes intermedios**, que disminuyó su variación cinco décimas y la situó en el 2,5%, debida a la bajada de los precios de la *Industria química*, que se incrementaron en el mismo mes del año anterior.

La tasa de variación anual del índice general sin Energía se redujo una décima, hasta el 1,9%, con lo que se situó 1,9 puntos por debajo de la del IPRIM general.

**Evolución anual del IPRIM**

Índice general y general sin Energía. Porcentaje



**Evolución mensual de los precios de importación**

En febrero la variación mensual del Índice de Precios de Importación fue del 0,5%.

En un análisis más detallado, se pueden observar las actividades que más afectaron a la tasa mensual del IPRIM en el mes de febrero.

**Actividades con mayor repercusión positiva en la tasa mensual del IPRIM. Febrero 2025**

Actividad (divisiones CNAE 2009)	Tasa mensual (%)	Repercusión
Extracción de crudo de petróleo y gas natural	2,3	0,352
Metalurgia; fabricación de productos de hierro, acero y ferroaleaciones	1,2	0,063
Industria de la alimentación	0,7	0,051
Suministro de energía eléctrica, gas, vapor y aire acondicionado	15,9	0,041

**Actividades con mayor repercusión negativa en la tasa mensual del IPRIM. Febrero 2025**

Actividad (divisiones CNAE 2009)	Tasa mensual (%)	Repercusión
Industria química	-0,9	-0,089
Fabricación de productos farmacéuticos	-0,3	-0,016

## Revisiones y actualización de datos

El INE ha actualizado los datos del IPRIX y del IPRIM de los tres últimos meses, haciéndose definitivos los de noviembre de 2024. Todos los resultados de esta operación están disponibles en [INEBase](#).

De acuerdo con el [Reglamento Delegado \(UE\) 2023/137 de la Comisión](#) el INE ha comenzado a trabajar en incorporar la nueva Clasificación Nacional de Actividades Económicas CNAE-2025 en todas sus operaciones estadísticas.

En el caso del IPRIX y del IPRIM, la primera publicación de resultados con CNAE-2025 se realizará en febrero de 2028.

## Nota metodológica

El Índice de precios de exportación (IPRIX) es un indicador coyuntural que mide la evolución mensual de los precios de los productos industriales fabricados en el mercado interior y vendidos en el mercado exterior.

Por su parte, el Índice de precios de importación (IPRIM) es un indicador coyuntural que mide la evolución mensual de los precios de los productos industriales procedentes del resto del mundo.

Para su obtención se realiza una encuesta continua de periodicidad mensual, que investiga todos los meses establecimientos industriales que realizan operaciones en el mercado exterior.

**Tipo de encuesta:** continua de periodicidad mensual.

**Año base:** 2021.

**Periodo de referencia de las ponderaciones:** año anterior al corriente.

**Ámbito poblacional:** establecimientos industriales.

**Tamaño muestral:** 4.100 establecimientos industriales para el IPRIX y 5.200 para el IPRIM.

**Número de observaciones:** en el IPRIX aproximadamente 15.000 precios mensuales de 1.700 productos y en el IPRIM unos 19.000 precios de 2.100 productos.

**Método general de cálculo:** Laspeyres encadenado.

**Método de recogida:** internet (sistema IRIA), correo electrónico, fax, teléfono o vía postal.

Para más información se puede tener acceso a las metodologías (IPRIX e IPRIM) y al [informe metodológico estandarizado](#).

Las estadísticas del INE se elaboran de acuerdo con el Código de Buenas Prácticas de las Estadísticas Europeas. Más información en [Calidad en el INE](#) y [Código de Buenas Prácticas](#).

Más información en [INEbase](#)

Cuenta oficial del INE en [X](#) [@es\\_ine](#)

Todas las notas de prensa en: [www.ine.es/prensa/prensa.htm](http://www.ine.es/prensa/prensa.htm)

 Gabinete de prensa: 91 583 93 63 /94 08 – [gprensa@ine.es](mailto:gprensa@ine.es)

 Área de información: 91 583 91 00 – [www.ine.es/infoine/](http://www.ine.es/infoine/)