

## Índices de Cifras de Negocios en la Industria (ICN) Noviembre 2024. Datos provisionales

### Principales resultados

- La tasa anual del Índice General de Cifra de Negocios en la Industria se situó en el -0,4% en la serie corregida de efectos estacionales y de calendario, y en el -2,0% en la original.
- El ICN registró una tasa mensual del 0,9% sin efectos estacionales y de calendario.

### Más información

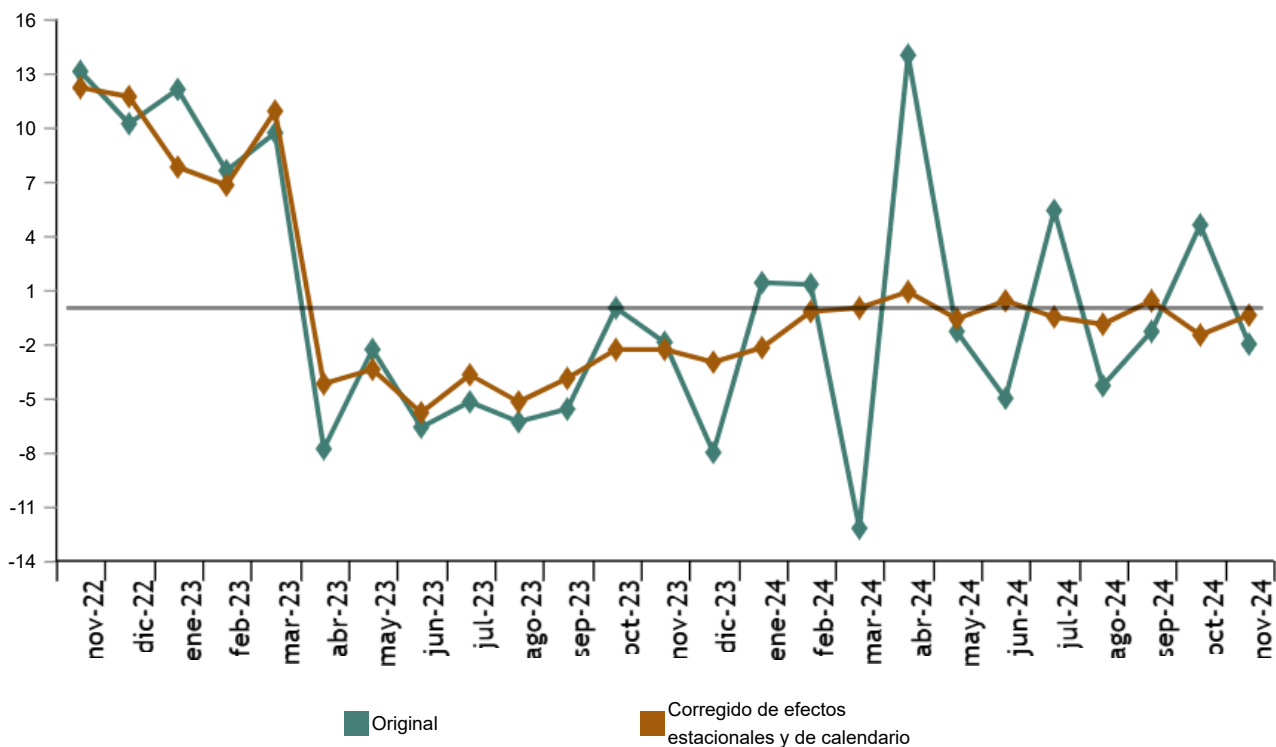
- [Anexo de tablas](#) (incluye información sobre CCAA y series originales y ajustadas por sectores)
- [Resultados detallados](#) (mensuales y anuales)

El Índice General de Cifra de Negocios en la Industria (ICN) corregido de efectos estacionales y de calendario presentó en noviembre una variación del -0,4% respecto al mismo mes del año anterior.

La serie original del ICN experimentó una variación anual del -2,0%.

### Índice General de Cifra de Negocios de la Industria

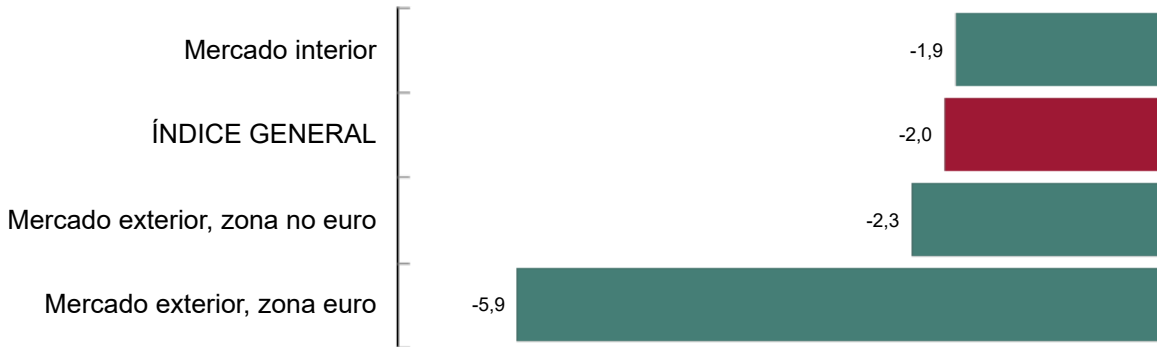
Tasa anual. Porcentaje



Por destino geográfico de las ventas, todos los mercados presentaron tasas anuales negativas en noviembre. Destacó el descenso del 5,9% en la zona euro del mercado exterior.

**Índice de Cifra de Negocios: General y por mercado. Noviembre 2024**

Tasa anual. Porcentaje

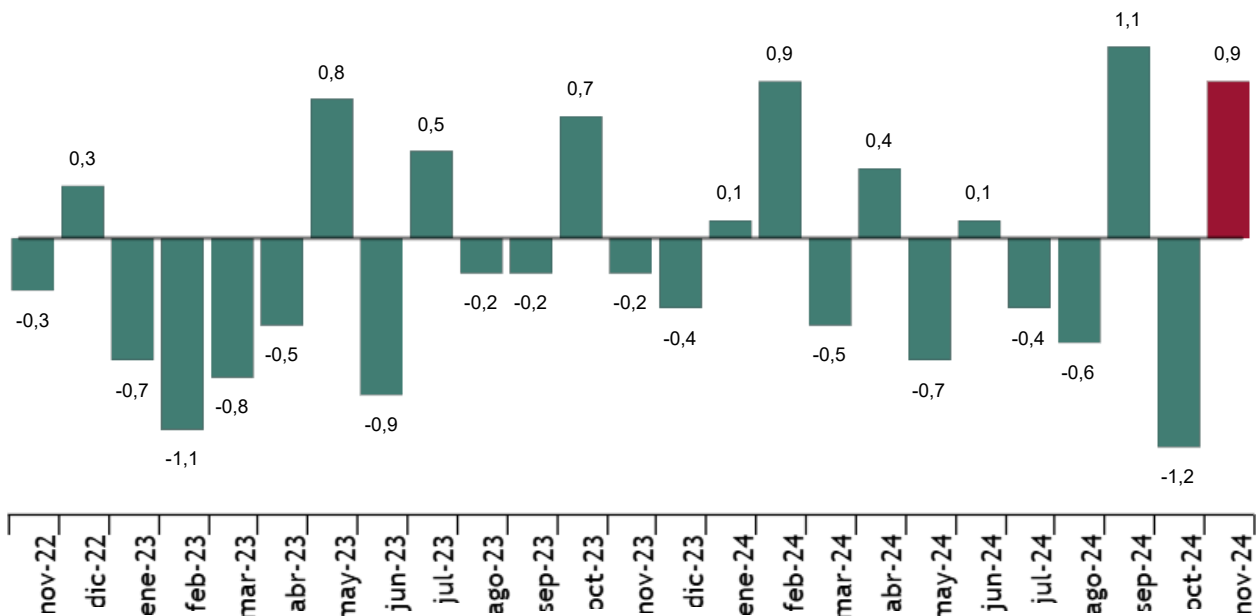


**Evolución mensual del ICN**

La variación mensual del Índice General de Cifra de Negocios de la Industria entre los meses de noviembre y octubre, eliminando los efectos estacionales y de calendario, fue del 0,9%. Esta tasa fue 2,1 puntos superior a la del mes anterior.

**Índice General de Cifra de Negocios de la Industria. Corregido de efectos estacionales y de calendario**

Tasa mensual. Porcentaje



Por destino económico de los bienes, *Energía* (12,8%) y *Bienes de equipo* (1,5%) presentaron tasas mensuales positivas. Por el contrario, *Bienes de consumo duraderos* (-0,9%), *Bienes de consumo no duraderos* (-0,7%) y *Bienes intermedios* (-0,4%) registraron variaciones negativas.

Enlace a esta nota de prensa: <https://www.ine.es/dyngs/Prensa/es/ICN124.htm>

### Resultados por comunidades autónomas. Serie original

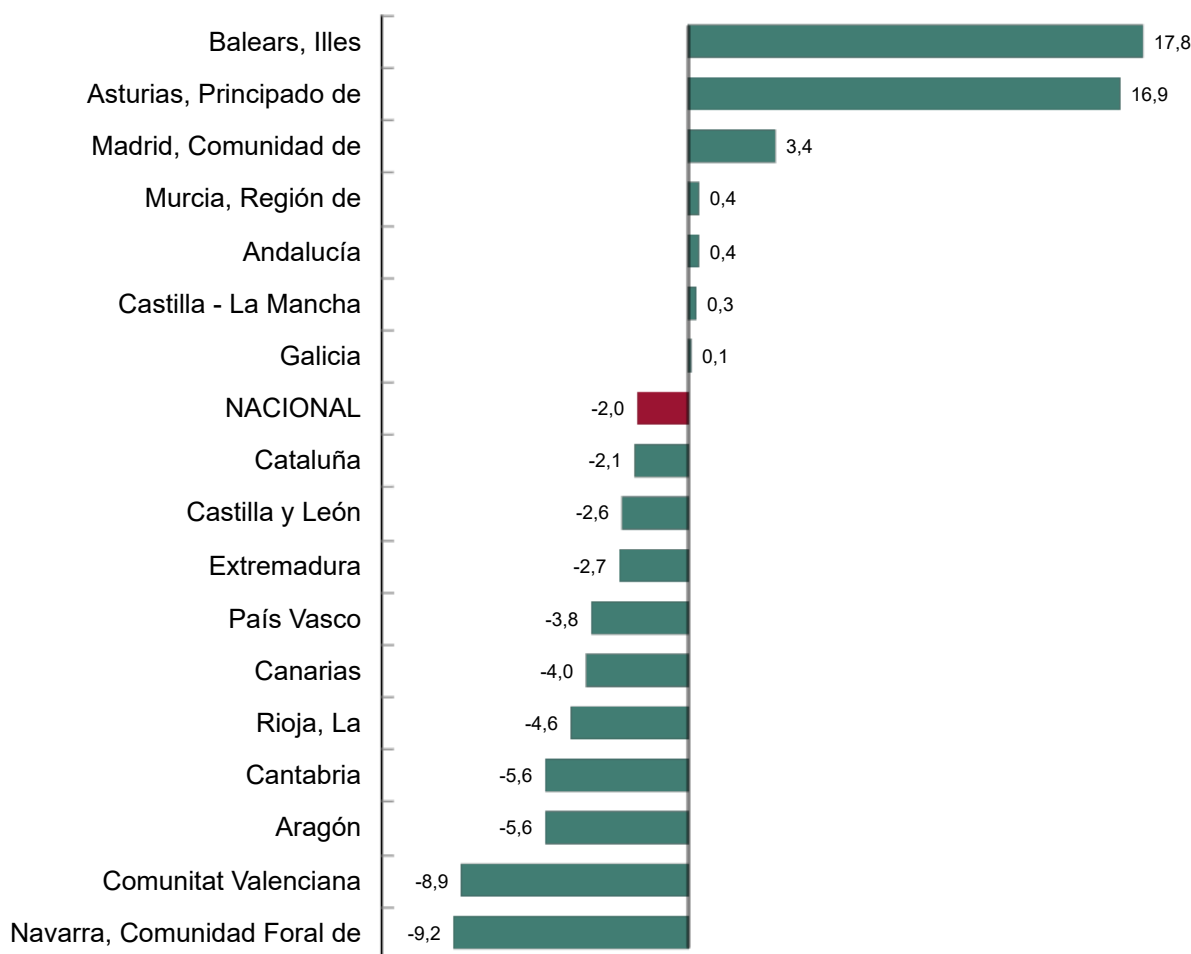
El índice de cifra de negocios aumentó respecto a noviembre de 2023 en siete comunidades autónomas y disminuyó en las otras 10.

Los mayores incrementos se produjeron en Illes Balears (17,8%), Principado de Asturias (16,9%) y Comunidad de Madrid (3,4%).

Los mayores descensos se dieron en Comunidad Foral de Navarra (-9,2%), Comunitat Valenciana (-8,9%) y Aragón y Cantabria (-5,6%, en ambos casos).

### Variación anual del índice General de Cifra de Negocios de la Industria. Noviembre 2024

Porcentaje



Enlace a esta nota de prensa: <https://www.ine.es/dyngs/Prensa/es/ICN1124.htm>

### Revisiones y actualización de datos

El INE ha actualizado hoy los datos del ICN de los 13 últimos meses. En el caso de las series ajustadas, siguiendo el estándar del INE, se han revisado desde su comienzo. Todos los resultados de esta operación están disponibles en [INEbase](#).

## Nota metodológica

Los Índices de Cifras de Negocios en la industria (ICN) tienen como objetivo medir la evolución de la actividad de las empresas que forman parte del sector industrial en España, a partir de sus cifras de negocios. Esta información, además, se solicita desagregada por mercados.

**Tipo de encuesta:** continua de periodicidad mensual.

**Año base:** 2021.

**Ámbito poblacional:** unidades de actividad económica cuya actividad principal está incluida en las secciones B: Industrias extractivas (exceptuando, por no ser relevante en la industria española, la división 09) o C: Industria manufacturera de la CNAE-2009.

**Ámbito geográfico:** todo el territorio nacional excepto Ceuta y Melilla.

**Período de referencia de los resultados y la información:** el mes natural.

**Tamaño muestral:** 12.000 establecimientos aproximadamente.

**Método de recogida:** cumplimentación del cuestionario por parte del informante por internet (sistema IRIA), correo electrónico, fax, teléfono o vía postal.

Más información en la [metodología](#) y el [informe metodológico estandarizado](#).

Las estadísticas del INE se elaboran de acuerdo con el Código de Buenas Prácticas de las Estadísticas Europeas. Más información en [Calidad en el INE](#) y [Código de Buenas Prácticas](#).

Más información en [INEbase](#)

Cuenta oficial del INE en [X](#) [@es\\_ine](#)

Todas las notas de prensa en: [www.ine.es/prensa/prensa.htm](http://www.ine.es/prensa/prensa.htm)

 Gabinete de prensa: 91 583 93 63 /94 08 – [gprensa@ine.es](mailto:gprensa@ine.es)

 Área de información: 91 583 91 00 – [www.ine.es/infoine/](http://www.ine.es/infoine/)