

## Estadística de Movimientos Turísticos en Fronteras (FRONTUR)

Diciembre 2024 y año 2024. Datos provisionales

### Principales resultados

- España recibió 5,3 millones de turistas internacionales en diciembre, un 1,1% más que en el mismo mes de 2023.
- En el conjunto del año 2024 el número de turistas alcanzó su cifra más alta, rozando los 93,8 millones.

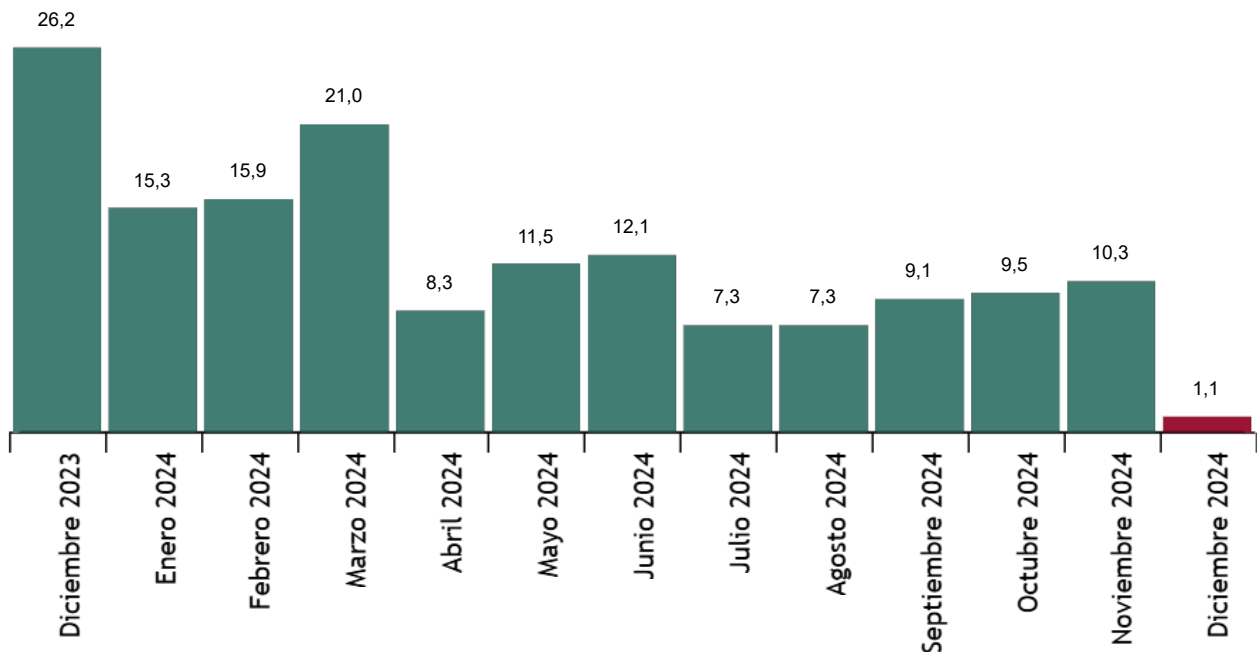
### Más información

- [Anexo de tablas](#) (incluye información de las CCAA)
- [Sistema avanzado de consulta](#)
- [Infografía: Indicadores de turismo](#)

España recibió en diciembre 5,3 millones de turistas internacionales, un 1,1% más que en el mismo mes de 2023.

### Llegada de turistas internacionales por meses

Variación anual. Porcentaje



Reino Unido fue el principal país de residencia, con 900.804 turistas y una disminución del 1,3% respecto a diciembre de 2023. De Francia llegaron 775.347 turistas (un 5,3% menos) y de Alemania 625.154 turistas (un 11,4% más).

Llegada de turistas (\*) internacionales según país de residencia. Diciembre 2024



	Datos mensuales		Datos acumulados	
	Valor absoluto	Variación anual (%)	Valor absoluto	Variación anual (%)
<b>TOTAL</b>	5.265.945	1,1	93.799.505	10,1
<b>Alemania</b>	625.154	11,4	11.937.236	8,6
<b>Bélgica</b>	170.793	0,4	3.063.431	11,0
<b>Francia</b>	775.347	-5,3	12.980.341	10,3
<b>Irlanda</b>	144.728	16,2	2.773.264	12,0
<b>Italia</b>	376.008	6,4	5.437.840	12,1
<b>Países Bajos</b>	227.479	10,7	4.780.863	10,7
<b>Portugal</b>	225.451	-4,0	2.986.601	6,6
<b>Reino Unido</b>	900.804	-1,3	18.403.216	6,6
<b>Suiza</b>	104.095	-8,4	2.117.258	5,7
<b>Países Nórdicos</b>	356.445	3,9	5.147.430	7,3
<b>Resto de Europa (**)</b>	513.322	-1,7	9.112.689	15,4
<b>Estados Unidos</b>	214.828	-1,9	4.263.842	11,2
<b>Resto de América</b>	304.597	3,0	5.164.599	11,4
<b>Resto del mundo</b>	326.892	-2,2	5.630.895	17,9

(\*) No incluye viajeros en tránsito ni visitantes de un solo día sin pernoctación (excursionistas).

(\*\*) Incluye la estimación de Rusia.

Enlace a esta nota de prensa: <https://www.ine.es/dyngs/Prensa/es/FRONTUR1224.htm>

### Forma de alojamiento principal y otras características de los viajes

El número de turistas que utilizaron alojamiento de mercado como modo principal aumentó un 2,4% en tasa anual. Dentro de este tipo, el alojamiento hotelero bajó un 0,7% mientras que la vivienda en alquiler creció un 22,3%.

Por su parte, el alojamiento de no mercado descendió un 2,7%.

### Llegada de turistas internacionales según tipo de alojamiento. Diciembre 2024

	Datos mensuales		Datos acumulados	
	Valor absoluto	Variación anual (%)	Valor absoluto	Variación anual (%)
<b>TOTAL</b>	5.265.945	1,1	93.799.505	10,1
<b>Alojamiento de mercado</b>	<b>3.922.717</b>	<b>2,4</b>	<b>77.302.081</b>	<b>10,1</b>
Alojamiento hotelero	2.947.231	-0,7	61.652.449	7,8
Vivienda de alquiler	757.990	22,3	11.662.415	27,0
Resto alojamiento de mercado	217.497	-9,4	3.987.217	4,0
<b>Alojamiento de no mercado</b>	<b>1.343.228</b>	<b>-2,7</b>	<b>16.497.423</b>	<b>10,4</b>
Vivienda en propiedad	363.437	1,1	4.990.725	4,8
Vivienda de familiares o amigos	886.044	-3,7	10.303.691	11,6
Resto Alojamiento no de mercado	93.746	-6,5	1.203.007	27,2

La duración de la estancia mayoritaria entre los turistas en diciembre fue de cuatro a siete noches, con más de 2,4 millones y un aumento anual del 7,5%. El número de visitantes se incrementó un 5,3% entre los que no pernoctan (excursionistas), mientras que descendió un 0,3% entre los turistas con mayor duración (más de 15 noches).

Más de 4,2 millones de turistas viajaron sin paquete turístico en diciembre, un 3,2% más. Con paquete turístico llegaron casi 1,1 millones, un 6,6% menos.

Enlace a esta nota de prensa: <https://www.ine.es/dyngs/Prensa/es/FRONTUR1224.htm>

### Comunidades autónomas de destino principal

Canarias fue el primer destino principal de los turistas en diciembre, con el 27,5% del total. Le siguieron Cataluña (20,4%) y Andalucía (12,9%).

A Canarias llegaron un 5,4% más de turistas que en diciembre de 2023. El número de turistas que visitaron Cataluña aumentó un 5,2% y a Andalucía vinieron un 8,9% más.

### Llegada de turistas internacionales según comunidad autónoma de destino principal. Datos mensuales y acumulados. Diciembre 2024

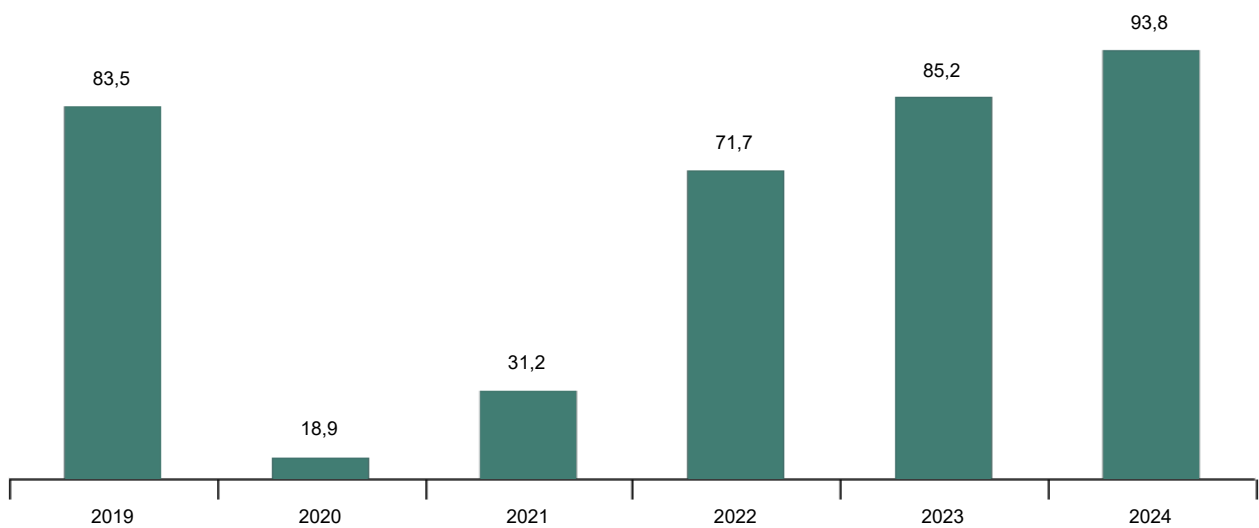
	Datos mensuales		Datos acumulados	
	Valor absoluto	Variación anual (%)	Valor absoluto	Variación anual (%)
<b>TOTAL</b>	5.265.945	1,1	93.799.505	10,1
<b>Andalucía</b>	680.492	8,9	13.597.784	11,5
<b>Balears, Illes</b>	182.446	10,2	15.311.569	6,1
<b>Canarias</b>	1.448.229	5,4	15.226.886	9,1
<b>Cataluña</b>	1.073.406	5,2	19.939.895	9,7
<b>Comunitat Valenciana</b>	667.825	-6,3	11.938.668	14,0
<b>Madrid, Comunidad de</b>	602.274	-0,6	8.823.003	12,5
<b>Resto CC. AA.</b>	611.272	-13,4	8.961.699	10,6

### Resultados del conjunto del año 2024

Durante el año 2024 visitaron España 93,8 millones de turistas, lo que supuso un aumento del 10,1% respecto al año anterior, marcando un nuevo máximo histórico.

### Llegada de turistas internacionales anuales

Millones



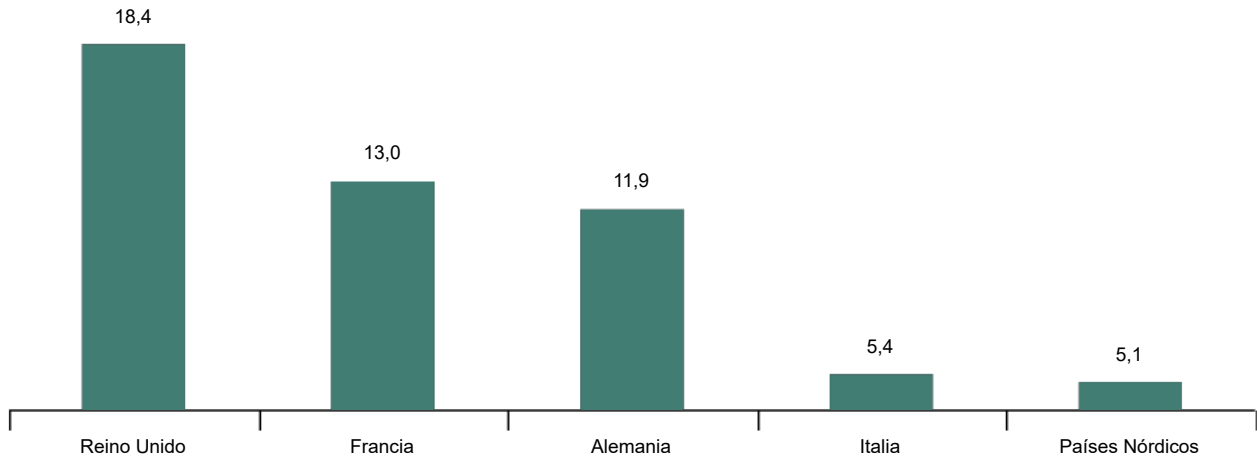
Los principales países de residencia de los turistas que visitaron España durante el año 2024 fueron Reino Unido, Francia y Alemania.

Enlace a esta nota de prensa: <https://www.ine.es/dyngs/Prensa/es/FRONTUR1224.htm>

La llegada de turistas residentes en Reino Unido aumentó un 6,6%, la de los procedentes de Francia un 10,3% y la de los que vinieron de Alemania un 8,6%.

**Llegada de turistas internacionales según país de residencia. 2024**

Millones

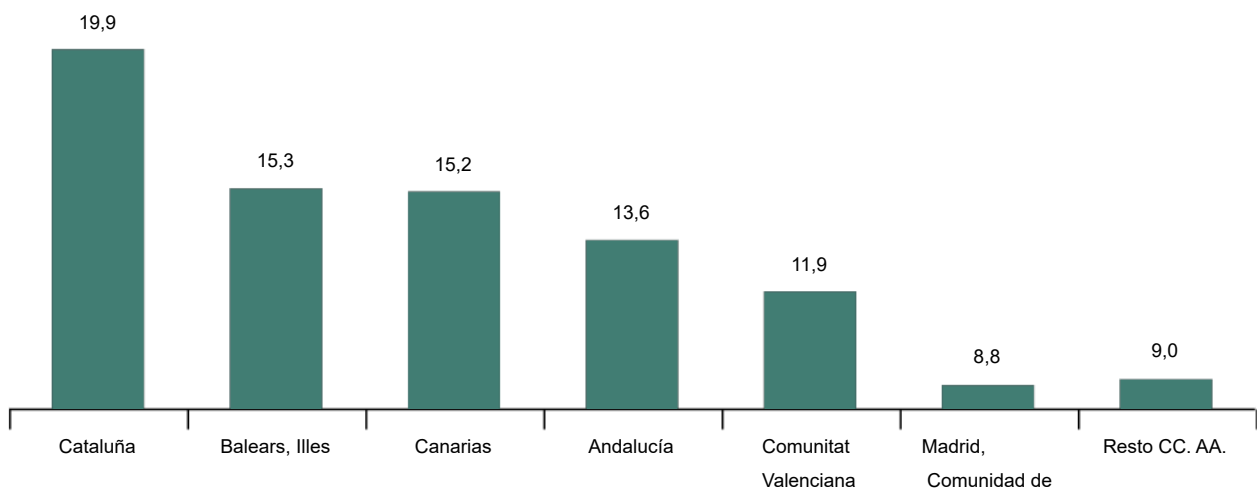


Durante 2024, Cataluña fue la comunidad autónoma que más turistas recibió, seguida de Illes Balears y Canarias.

A Cataluña llegaron más de 19,9 millones de turistas (un 9,7% más que en 2023), a Illes Balears 15,3 millones (6,1% más) y a Canarias 15,2 millones (9,1% más).

**Llegada de turistas internacionales según comunidad autónoma de destino principal 2024**

Millones



**Revisiones y actualización de datos**

Los datos publicados hoy son provisionales y serán revisados en marzo. Todos los resultados de esta operación están disponibles en [INEbase](#).

Enlace a esta nota de prensa: <https://www.ine.es/dyngs/Prensa/es/FRONTUR1224.htm>

## Nota metodológica

El objetivo principal de la Estadística de Movimientos Turísticos en Fronteras (FRONTUR) es estimar mensualmente el número de visitantes no residentes en España que llegan a nuestro país, así como conocer las características principales de los viajes que realizan esos visitantes. Para la elaboración de FRONTUR se siguen las definiciones y recomendaciones internacionales de la ONU Turismo y de EUROSTAT en esta materia.

**Tipo de operación:** estadística continua de periodicidad mensual.

**Ámbito poblacional:** se refiere a los no residentes en España que entran a nuestro país, hayan o no pernoctado, así como a los que pasan por nuestro país en tránsito.

**Ámbito geográfico:** todo el territorio nacional, la muestra se recoge en los principales puntos de acceso de los viajeros no residentes, tanto en carretera, aeropuertos, puertos y ferrocarril.

**Periodo de referencia de los resultados:** mes.

**Tamaño muestral:** el tamaño muestral teórico anual de FRONTUR supera las 450.000 encuestas, que se reparten a lo largo del año, teniendo en cuenta la estacionalidad de los flujos de viajeros.

**Tipo de muestreo:** para cada vía se definen estratos que agrupan puntos fronterizos, aeropuertos, puertos o líneas ferroviarias. En la afijación muestral de carretera y aeropuerto se distingue además el día de la semana en el que se realizan las encuestas, diferenciando los días laborables de los fines de semana y festivos. En aeropuertos se definen 21 relaciones aéreas (aeropuerto español de origen-país del aeropuerto de destino).

**Método de recogida:** la recogida de información se realiza por entrevista directa cuando el viajero abandona España, mediante cuestionario electrónico multilingüe.

Para más información se puede tener acceso a la [metodología](#) y al [informe metodológico estandarizado](#).

Las estadísticas del INE se elaboran de acuerdo con el Código de Buenas Prácticas de las Estadísticas Europeas. Más información en [Calidad en el INE](#) y [Código de Buenas Prácticas](#).

---

Más información en [INEbase](#)

Cuenta oficial del INE en  [@es\\_ine](#)

---

Todas las notas de prensa en: [www.ine.es/prensa/prensa.htm](http://www.ine.es/prensa/prensa.htm)

 Gabinete de prensa: 91 583 93 63 /94 08 – [gprensa@ine.es](mailto:gprensa@ine.es)

 Área de información: 91 583 91 00 – [www.ine.es/infoine/](http://www.ine.es/infoine/)