

Estimación del número de Defunciones Semanales (EDeS) Estimación Mensual de Nacimientos (EMN) Año 2024

Principales resultados

- Los nacimientos aumentaron un 0,4% durante el año 2024.
- El número de defunciones se incrementó un 0,7% respecto al año anterior.
- El crecimiento vegetativo presentó un saldo negativo de 114.937 personas.

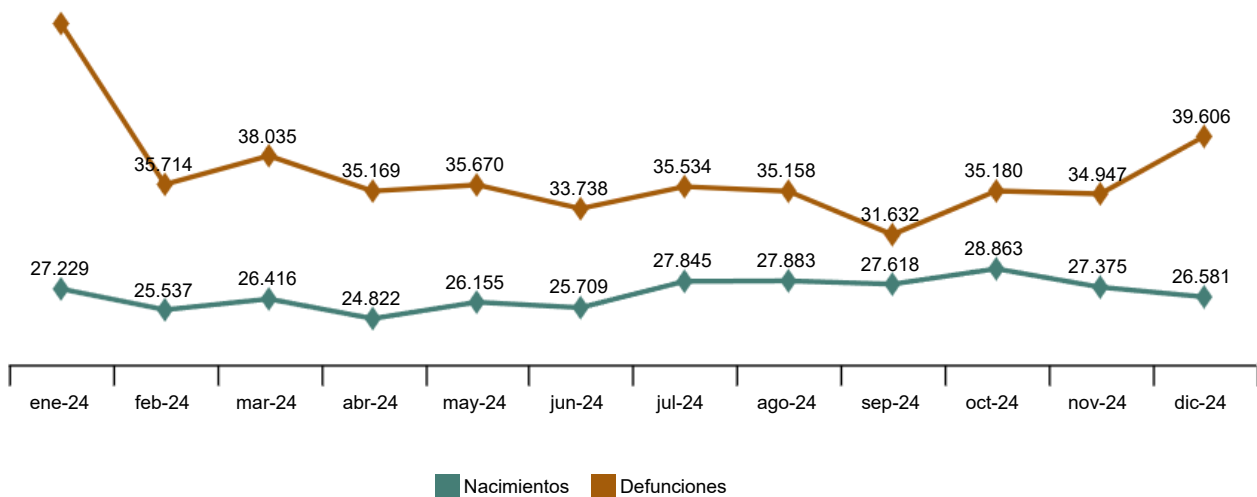
Más información

- Estimación del número de defunciones semanales
- Estimación mensual de nacimientos
- Estadística de defunciones. Movimiento natural de la población
- Estadística de nacimientos. Movimiento natural de la población

El INE publica hoy los resultados de la estimación mensual de nacimientos y de defunciones del mes de diciembre, por lo que ya dispone de estimaciones para todo el año 2024.

Estas estimaciones, realizadas a partir de las inscripciones registradas en los registros civiles informatizados, ofrecen un avance de datos del número de nacimientos, defunciones y del crecimiento vegetativo de 2024, pero tienen un carácter marcadamente provisional y pueden sufrir variaciones durante los próximos meses.

Número de nacimientos y defunciones por meses. Año 2024



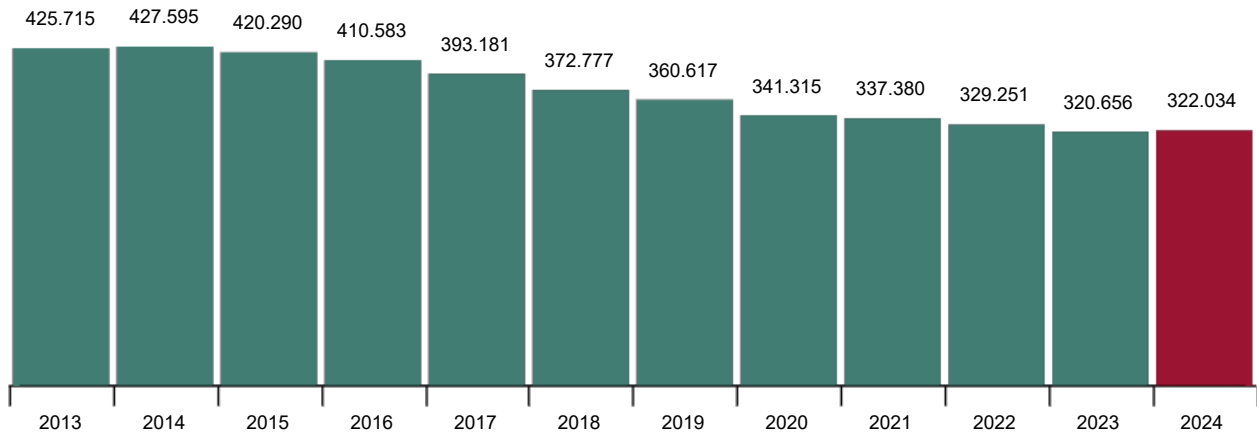
Enlace a esta nota de prensa: https://www.ine.es/dyns/Prensa/es/EDES_EMN2024.htm

Nacimientos

Durante 2024 se estima provisionalmente que hubo un total de 322.034 nacimientos en España, lo que supuso un aumento del 0,4% respecto el año anterior (1.378 más).

Aunque en la última década el número de nacimientos ha sufrido una tendencia a la baja, en 2024 ha experimentado un ligero ascenso, todavía pendiente de confirmar con los datos definitivos, rompiendo así la tendencia de la última década.

Número de nacimientos



En los últimos años se observa que la disminución del número de nacimientos se ha visto acompañada de un retraso en la edad de maternidad. Un indicador que refleja este retraso es el número de nacimientos de madres de 40 o más años, que ha crecido un 8,5% en los 10 últimos años.

En términos relativos, mientras que en 2014 el 7,2% de los nacimientos fueron de madres de 40 años o más, en 2024 ese porcentaje se elevó hasta el 10,4%.

Nacimientos por edad de la madre en 2014 y 2024

	2014		2024	
	Total	%	Total	%
TOTAL	427.595	100%	322.034	100%
Menos de 25 años	39.643	9,3%	30.953	9,6%
De 25 a 39 años	357.006	83,5%	257.510	80,0%
40 y más años	30.946	7,2%	33.570	10,4%

Defunciones

Durante 2024 se estima que fallecieron en España 439.146 personas, un 0,7% más que en el año anterior.

Por edad y sexo, el mayor descenso en las defunciones en términos relativos se observó en las personas entre cinco y 29 años en hombres (-6,1% respecto a 2023), y en las personas de 85 a 89 años en mujeres (-6,0%).

Defunciones según grupo de edad y sexo. Años 2023 y 2024

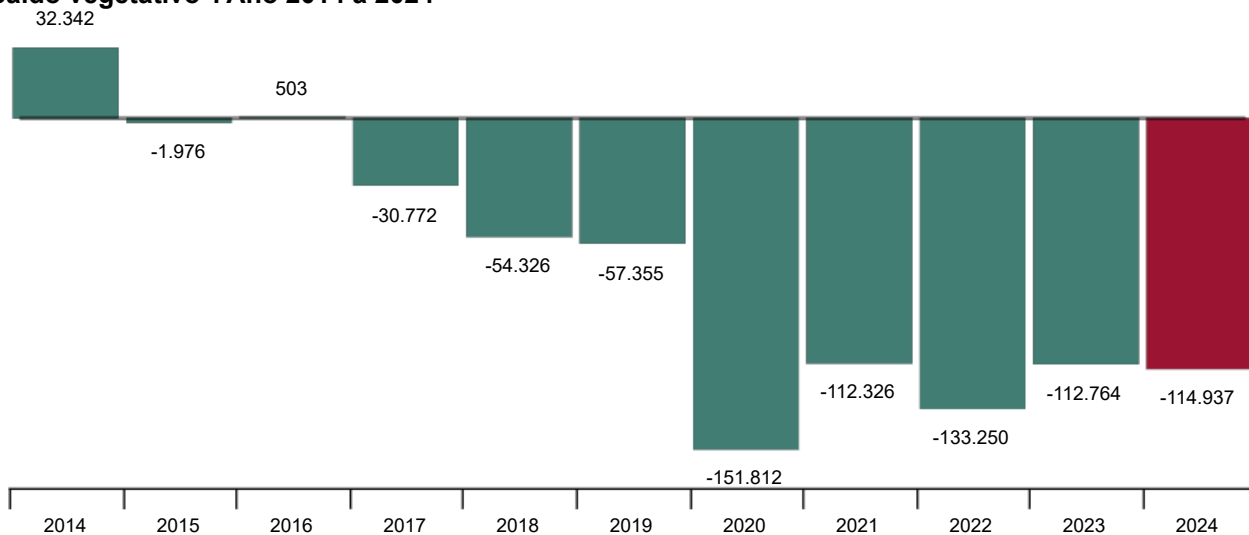


	TOTAL			HOMBRES			MUJERES		
	2023	2024	Var. Anual	2023	2024	Var. Anual	2023	2024	Var. Anual
TOTAL	436.124	439.146	0,7%	220.742	221.443	0,3%	215.382	217.703	1,1%
0-4	1.077	1.178	9,4%	597	664	11,2%	480	515	7,3%
5-29	2.354	2.217	-5,8%	1.594	1.496	-6,1%	760	721	-5,1%
30-49	11.580	11.224	-3,1%	7.539	7.304	-3,1%	4.041	3.920	-3,0%
50-69	71.592	71.664	0,1%	47.576	46.954	-1,3%	24.016	24.712	2,9%
70-74	34.329	34.010	-0,9%	22.341	21.945	-1,8%	11.988	12.065	0,6%
75-79	49.031	48.721	-0,6%	29.851	29.815	-0,1%	19.180	18.906	-1,4%
80-84	58.334	61.844	6,0%	31.677	33.802	6,7%	26.657	28.042	5,2%
85-89	85.598	81.054	-5,3%	38.498	36.784	-4,5%	47.100	44.270	-6,0%
90 o más	122.229	127.235	4,1%	41.069	42.682	3,9%	81.160	84.553	4,2%

Saldo vegetativo

El saldo vegetativo de la población (es decir, la diferencia entre nacimientos y defunciones ocurridos en España) fue negativo en 114.937 personas según los datos provisionales del año 2024.

Saldo vegetativo¹. Año 2014 a 2024



¹ El saldo vegetativo se calcula mediante la resta entre los nacimientos de madres residentes y las defunciones de residentes en España.

Datos por comunidades y ciudades autónomas

Los mayores incrementos en el número de nacimientos en el año 2024 se registraron en Cantabria (13,3%) e Illes Balears (5,7%). Y los mayores descensos en Galicia (-4,4%) y País Vasco (-3,7%).

En cuanto a las defunciones, los mayores aumentos respecto a 2023 se dieron en Cantabria (6,1%) y Castilla y León y Extremadura (5,0% en ambas). El mayor descenso se registró en la ciudad autónoma de Melilla (-14,0%).

El crecimiento vegetativo (nacimientos menos defunciones) fue negativo en 2024 en todas las comunidades, excepto en Comunidad de Madrid (que tuvo un saldo positivo de 2.707 personas), Región de Murcia (852), Illes Balears (237) y las ciudades autónomas de Melilla (370) y Ceuta (142).

Por el contrario, los saldos vegetativos más negativos se registraron en Galicia (-19.333), Castilla y León (-16.385) y Cataluña (-13.668).

Nacimientos, defunciones y saldo vegetativo por comunidades y ciudades autónomas. Año 2024

	Nacimientos	Var. Anual	Defunciones	Var. Anual	Saldo vegetativo
Total nacional	322.034	0,4%	439.146	0,7%	
Andalucía	60.447	-1,5%	73.485	-1,6%	-13.038
Aragón	8.588	-0,9%	13.928	0,5%	-5.340
Asturias, Principado de	4.550	0,1%	13.137	1,0%	-8.587
Balears, Illes	9.240	5,7%	9.003	4,2%	237
Canarias	11.718	-2,3%	17.786	-0,2%	-6.068
Cantabria	3.372	13,3%	6.399	6,1%	-3.027
Castilla y León	13.120	5,0%	29.505	5,0%	-16.385
Castilla-La Mancha	14.420	2,5%	20.042	3,1%	-5.622
Cataluña	53.837	-0,6%	67.505	-0,2%	-13.668
Comunitat Valenciana	35.573	0,6%	46.350	-0,7%	-10.777
Extremadura	6.842	0,5%	11.924	5,0%	-5.082
Galicia	13.383	-4,4%	32.716	-0,2%	-19.333
Madrid, Comunidad de	52.681	4,7%	49.974	2,7%	2.707
Murcia, Región de	12.708	-1,2%	11.856	-2,8%	852
Navarra, Comunidad Foral de	4.561	1,4%	6.016	2,9%	-1.455
País Vasco	12.962	-3,7%	22.593	1,2%	-9.631
Rioja, La	2.018	1,0%	3.249	0,4%	-1.231
Ceuta	683	0,0%	541	-3,4%	142
Melilla	800	3,8%	430	-14,0%	370
No residente	532	-35,6%	2.707	0,1%	

Revisiones y actualización de datos

Los datos publicados hoy relativos a 2024 son provisionales y se revisarán en los próximos meses. Todos los resultados de esta operación están disponibles en INEbase (EDeS y EMN).

Enlace a esta nota de prensa: https://www.ine.es/dyngs/Prensa/es/EDES_EMN2024.htm

Nota metodológica

El objetivo de la **Estimación del número de Defunciones Semanales (EDeS)** es ofrecer estimaciones rápidas sobre el número de defunciones ocurridas cada semana y cada mes a partir de las inscripciones registradas en los Registros Civiles informatizados, así como su comparación con los datos históricos de defunciones. Esto permite interpretar los datos con una perspectiva histórica necesaria, dada la variabilidad que presentan las defunciones a lo largo del tiempo.

Tipo de operación: continua de periodicidad mensual.

Ámbito poblacional: todas las personas que fallecen en España.

Ámbito geográfico: todo el territorio nacional.

Periodo de referencia: semanal y mensual.

Método de recogida: la Dirección General de Seguridad Jurídica y Fe Pública remite diariamente al INE ficheros de defunciones grabadas en INFOREG y DICIREG.

Para más información se puede tener acceso a la [metodología](#) y al [informe metodológico estandarizado](#).

El objetivo de la **Estimación Mensual de Nacimientos (EMN)** es ofrecer estimaciones rápidas sobre el número total de nacimientos ocurridos cada mes a partir de las inscripciones registradas en los Registros Civiles informatizados, así como su comparación con los datos históricos ya publicados, lo que permite interpretar los datos con una perspectiva histórica necesaria, dada la variabilidad y la paulatina disminución que presentan las cifras de nacimientos durante los últimos años.

Tipo de operación: continua de periodicidad mensual.

Ámbito poblacional: todos los nacimientos inscritos en España.

Ámbito geográfico: todo el territorio nacional.

Periodo de referencia: mensual.

Método de recogida: la Dirección General de Seguridad Jurídica y Fe Pública remite mensualmente al INE ficheros de nacimientos grabados en INFOREG y DICIREG.

Para más información se puede tener acceso a la [metodología](#) y al [informe metodológico estandarizado](#).

Las estadísticas del INE se elaboran de acuerdo con el Código de Buenas Prácticas de las Estadísticas Europeas. Más información en [Calidad en el INE](#) y [Código de Buenas Prácticas](#).

Más información en [INEbase](#)

Cuenta oficial del INE en [X](#) [@es_ine](#)

Todas las notas de prensa en: www.ine.es/prensa/prensa.htm

 Gabinete de prensa: 91 583 93 63 /94 08 – gprensa@ine.es

 Área de información: 91 583 91 00 – www.ine.es/infoine/