

Coyuntura Turística Hotelera (EOH/IPH/IRSH) Enero 2025. Datos provisionales

Principales resultados

- Las pernoctaciones en establecimientos hoteleros aumentaron un 2,5% en enero respecto al mismo mes de 2024.
- El Índice de Precios Hoteleros subió un 6,1% en tasa anual.
- Los hoteles facturaron 112,8 euros de media por habitación ocupada, un 7,6% más que el mismo mes del año anterior.

Más información

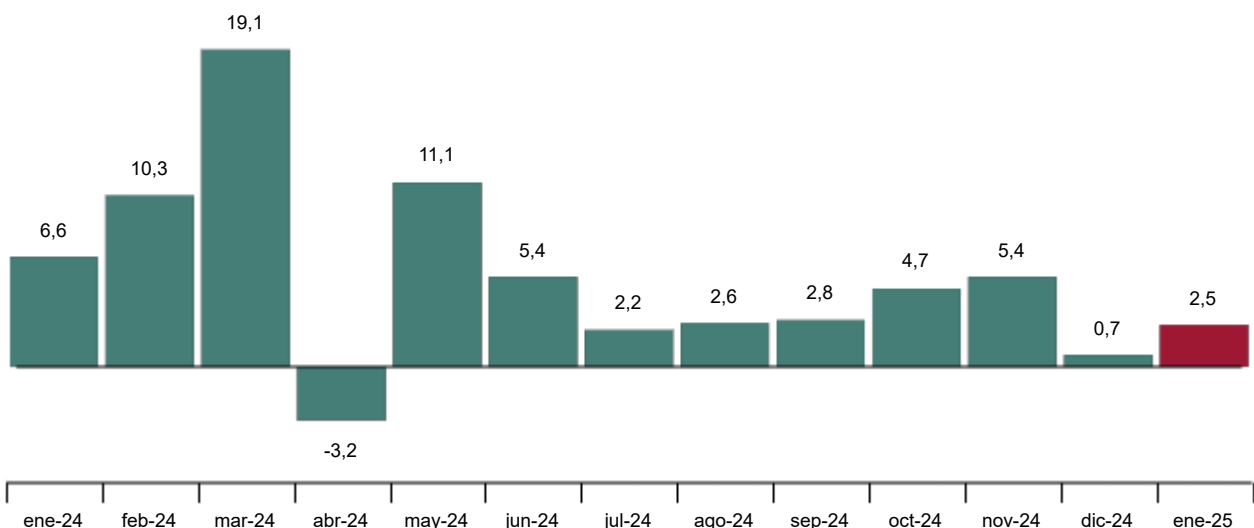
- [Anexo de tablas](#) (incluye información sobre CCAA, provincias, zonas y puntos turísticos)
- [Resultados detallados mensuales de EOH, IPH e IRSH](#)
- [Principales indicadores por tipo de alojamiento / Infografía: Indicadores de turismo](#)

Las pernoctaciones en establecimientos hoteleros aumentaron un 2,5% en enero respecto al mismo mes de 2024, superando los 16,9 millones.

Las de viajeros residentes en España bajaron un 0,5%, mientras que las de no residentes crecieron un 4,2%.

Tasa de variación anual de pernoctaciones

Porcentaje



Enlace a esta nota de prensa: <https://www.ine.es/dyngs/Prensa/es/CTH0125.htm>

Destinos

Andalucía, Comunidad de Madrid y Cataluña fueron los destinos principales de los viajeros residentes en España en enero, con el 17,1%, 15,9% y 14,1% del total de las pernoctaciones, respectivamente.

Por su parte, los principales destinos de los no residentes fueron Canarias, Cataluña y Andalucía, con el 51,6%, 14,2% y 11,6% del total, respectivamente.

Por zonas turísticas, Isla de Tenerife registró el mayor número de pernoctaciones, con cerca de 2,2 millones. Por su parte, los puntos turísticos con más pernoctaciones fueron Madrid, Barcelona y San Bartolomé de Tirajana.

Pernoctaciones según el país de origen de los viajeros

Los viajeros procedentes de Reino Unido y Alemania concentraron el 23,2% y el 15,3%, respectivamente, del total de pernoctaciones de no residentes en enero.

Las pernoctaciones de viajeros procedentes de Francia, Italia y Países Bajos (los siguientes mercados emisores) representaron el 6,4%, 5,4% y 4,3% del total, respectivamente.

Ocupación hotelera

En enero se cubrieron el 48,0% de las plazas ofertadas, con un aumento anual del 1,2%. El grado de ocupación por plazas en fin de semana aumentó un 3,2% y se situó en el 53,0%.

Canarias presentó el mayor grado de ocupación por plazas durante enero (75,2%).

Por zonas turísticas, Sur de Gran Canaria alcanzó el mayor grado de ocupación por plazas (78,4%). Isla de Gran Canaria presentó la mayor ocupación en fin de semana (78,5%).

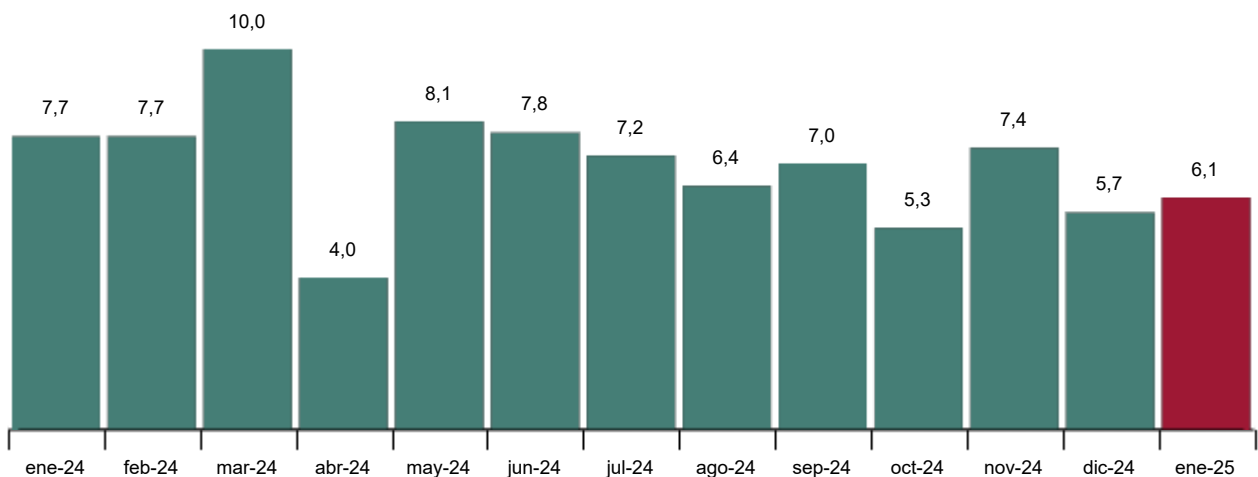
El punto turístico con mayor grado de ocupación por plazas y en fin de semana fue Adeje, con el 80,6% y 80,9%, respectivamente.

Precios Hoteleros

El Índice de Precios Hoteleros subió un 6,1% en enero respecto al mismo mes de 2024.

Índice de Precios Hoteleros

Tasa de variación anual. Porcentaje



Enlace a esta nota de prensa: <https://www.ine.es/dyngs/Prensa/es/CTH0125.htm>

Por comunidades y ciudades autónomas, la mayor subida se registró en Comunidad de Madrid (12,0%). Y la bajada más acusada en País Vasco (-0,9%).

Por categorías, el mayor incremento de precios se produjo en los establecimientos de una estrella de plata (11,0%).

Rentabilidad del Sector Hotelero

La facturación media de los hoteles por cada habitación ocupada (ADR) fue de 112,8 euros en enero, lo que supuso un aumento del 7,6% respecto al mismo mes de 2024.

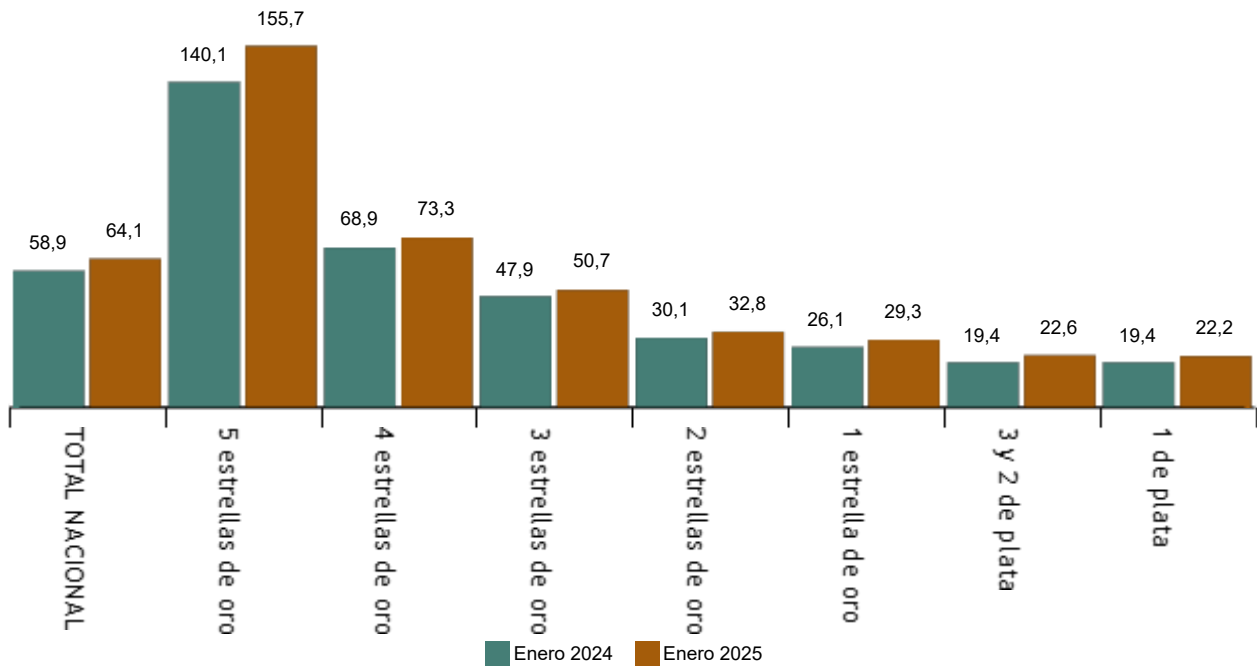
El ingreso medio diario por habitación disponible (RevPAR), que está condicionado por la ocupación de estos establecimientos, alcanzó los 64,1 euros, con una subida del 8,9%.

Por categorías, el ADR fue de 257,4 euros para los hoteles de cinco estrellas, de 114,8 euros para los de cuatro y de 87,2 para los de tres. El RevPAR para estas mismas categorías fue de 155,7, 73,3 y 50,7 euros, respectivamente.

El punto turístico con mayor ADR fue Naut Aran, con 204,3 euros. Adeje presentó el mayor RevPar de 176,0 euros.

Ingreso medio por habitación disponible según categorías

Euros



Revisiones y actualización de datos

El INE ha actualizado hoy los datos de enero de 2024 de la Encuesta de Ocupación Hotelera, del Índice de Precios Hoteleros y de los Indicadores de Rentabilidad del Sector Hotelero. Todos los resultados de esta operación están disponibles en [INEBase](#).

Enlace a esta nota de prensa: <https://www.ine.es/dyngs/Prensa/es/CTH0125.htm>

Nota metodológica

El objetivo de la **Encuesta de Ocupación Hotelera (EOH)** es conocer una serie de variables que permitan describir las características fundamentales del sector hotelero, tanto desde el punto de vista de la oferta como de la demanda.

El **Índice de Precios Hoteleros (IPH)** es una medida estadística de la evolución mensual de los precios que los empresarios hoteleros aplican a sus clientes.

El objetivo de los **Indicadores de Rentabilidad del Sector Hotelero (IRSH)** es facilitar al sector hotelero la toma de decisiones. Éstos son el ADR, *Average Daily Rate* o *Tarifa Media Diaria*, que recoge los ingresos medios diarios obtenidos por habitación ocupada; y el RevPAR, *Revenue per Available Room* o *Ingresos por Habitación Disponible*, que recoge los ingresos medios diarios por habitación disponible.

Tipo de operación: continua de periodicidad mensual.

Ámbito poblacional: todos los establecimientos hoteleros.

Ámbito geográfico: todo el territorio nacional.

Periodo de referencia de los resultados: el mes.

Periodo de referencia de la información: siete días seguidos de cada mes, elegidos aleatoriamente de tal manera que entre todos los establecimientos cubran el mes completo.

Diseño muestral: muestreo estratificado por provincia (isla, en el caso de las provincias insulares), categoría y tamaño del establecimiento, siendo exhaustivo la categoría de 5 estrellas de oro.

Tamaño muestral: aproximadamente 8.000 establecimientos en invierno y 10.000 en verano.

Método de recogida: cuestionario cumplimentado directamente por el establecimiento hotelero.

Para más información se puede tener acceso a las metodologías (EOH, IPH e IRSH) y a los informes metodológicos estandarizados (EOH, IPH e IRSH).

Las estadísticas del INE se elaboran de acuerdo con el Código de Buenas Prácticas de las Estadísticas Europeas. Más información en [Calidad en el INE](#) y [Código de Buenas Prácticas](#).

Más información en [INEbase](#)

Cuenta oficial del INE en [X](#) [@es_ine](#)

Todas las notas de prensa en: www.ine.es/prensa/prensa.htm

 Gabinete de prensa: 91 583 93 63 /94 08 – gprensa@ine.es

 Área de información: 91 583 91 00 – www.ine.es/infoine/